




H. AYUNTAMIENTO CONSTITUCIONAL
TAPALAPA; CHIAPAS.
2021-2024.



ACTA ORDINARIA No. 011/2024

En la población de Tapalapa, del Estado de Chiapas, cabecera municipal del mismo nombre; siendo las **16:00 horas** del día **27 de mayo del 2024**, previa convocatoria que se les hizo a los regidores del Honorable Ayuntamiento y de conformidad con el artículo 40 fracción II de la ley de desarrollo constitucional en materia de gobierno y administración del Estado de Chiapas, se encuentran presentes la **C. Hipólita Urquín García**, Presidente Municipal Constitucional, **C. Gerardo Hernández Gómez**, Síndico Municipal Propietario, **C. Mirta Díaz Morales**, Primer Regidor propietario, **C. Oracio Días Sánchez**, Segundo Regidor Propietario, **C. Rosalinda García Vázquez**, Tercer Regidor Propietario, así mismo los regidores de representación proporcional los **CC. Irma Morales Díaz**, **C. Anselmo Villarreal López**, asistidos por el **C. Erasto García Gómez**, Secretario Municipal, con la finalidad de llevar a cabo la **Sesión ordinaria** de cabildo, bajo el siguiente:

Orden del día:


- I. Pase de lista de asistencia.
- II. Declaración de quórum legal e instalación de la sesión.
- III. La C. Francisca Gómez Pérez, Tesorera Municipal pone a consideración del Honorable Cabildo el siguiente punto:
 - 1.- Análisis y aprobación de la cuenta pública anual 2023.
- IV. Clausura de la sesión.

Una vez enterados del orden del día, los aquí reunidos aprobaron de conformidad los puntos a analizar.

PRIMERO. - El C. Erasto García Gómez en su calidad de secretario del gobierno municipal procedió al pase de lista de asistencia de los integrantes del cabildo del Honorable Ayuntamiento Municipal, en el cual se constató que se encuentra la mayoría de los convocados, por lo tanto, existe quorum legal para proceder con el desahogo de los puntos con los arábigos del 1 al 3 y en consecuencia los acuerdos que se tome en esta sesión ordinaria de cabildo son válidos y como consecuencia tiene valor jurídico.



H. AYUNTAMIENTO CONSTITUCIONAL
TAPALAPA; CHIAPAS.
2021-2024.








SEGUNDO. - Habiéndose comprobado el Quorum legal, la ciudadana Hipólita Urquin García, en su calidad de presidenta municipal constitucional y con la facultad que me confiere la ley de desarrollo constitucional en materia de Gobierno y Administración Municipal del Estado de Chiapas en sus artículos 44, 46, y 57 en su fracción XXIV, declara instalada formalmente la Sesión ordinaria de cabildo No. 011/2024, siendo las 16:00 horas del mismo día.

TERCERO. - La ciudadana Hipólita Urquin García, Presidenta Municipal Constitucional, toma la palabra dirigiéndose al cuerpo edilicio para dar a conocer que el motivo de la presente sesión de cabildo ordinario es para analizar, discutir y aprobar la **cuenta pública anual 2023**, presentado por la C. Francisca Gómez Pérez tesorera municipal para su consideración al cuerpo edilicio los siguientes puntos.

ACUERDO: una vez escuchado, analizado y discutido por **mayoría de los integrantes del cabildo**, se autoriza al tesorero municipal la integración de la **cuenta pública anual 2023**, para su entrega al auditorio superior del estado y al h. congreso del estado para su revisión y aprobación, así mismo se pide al secretario municipal; entregue el acta de cabildo en copia certificada al tesorero municipal para la integración del mismo

CUARTO.- El ciudadano **C. Erasto García Gómez**, en calidad de Secretario Municipal informo ante el pleno que los puntos del orden del día fueron agotados en su totalidad, por lo que no habiendo otro asunto que tratar la ciudadana **Hipólita urquin García**, en calidad de Presidente Municipal Constitucional, procede a declarar la clausura de la Sesión ordinaria de cabildo No. 011/2024, siendo las 17:00 horas en el lugar de su inicio, día, mes, y año, y para su constancia firma al margen y al calce por duplicado los que en ella intervinieron. damos fe-----

POR EL HONORABLE AYUNTAMIENTO MUNICIPAL DE TAPALAPA, CHIAPAS.

 C. HIPOLITA URQUIN GARCIA PRESIDENTE MUNICIPAL CONSTITUCIONAL	
 H. AYUNTAMIENTO MUNICIPAL CONSTITUCIONAL TAPALAPA, CHIAPAS 2021 - 2024 SINDICO MUNICIPAL  GERARDO HERNANDEZ GOMEZ SINDICO MUNICIPAL PROPIETARIO	 PRESIDENTE MUNICIPAL  C. MIRTA DIAZ MORALES PRIMER REGIDOR PROPIETARIO

Francisca Gómez Pérez


[Signature]



[Signature]

[Signature]



H. AYUNTAMIENTO CONSTITUCIONAL
TAPALAPA; CHIAPAS.
2021-2024.



 C. ORACIO DIAZ SANCHEZ SEGUNDO REGIDOR PROPIETARIO	 C. ROSALINDA GARCIA VAZQUEZ TERCER REGIDOR PROPIETARIO
---	--

REGIDORES DE REPRESENTACION PROPORCIONAL

C. IRMA MORALES DIAZ REGIDOR PLURINOMINAL	C. ANCELMO VILLARREAL LOPEZ REGIDOR PLURINOMINAL
---	--

POR LA SECRETARIA MUNICIPAL



 C. ERASTO GARCIA GOMEZ SECRETARIO MUNICIPAL	H. AYUNTAMIENTO MUNICIPAL CONSTITUCIONAL TAPALAPA, CHIAPAS. 2021 - 2024 SECRETARIA MUNICIPAL
--	--

Contenido

PRESENTACIÓN	5
1. INTEGRACION FINANCIERA Y PRESUPUESTAL DE LA CUENTA PUBLICA.....	7
2. ESTADOS FINANCIEROS CONSOLIDADOS	124
3. ACUSES DE ENTREGA DE AVANCES MENSUALES DE CUENTA PUBLICA 2022	142
4. DIF MUNICIPAL	155

PRESENTACIÓN

En cumplimiento al artículo 115, FRACCIONES: I, II, III, IV, de la Constitución Política de los Estados Unidos Mexicanos, artículos: 67, 81, 82, 83, 84 de la constitución Política del estado libre y soberano de Chiapas, artículo 13, de la Ley de Fiscalización y Rendición de Cuentas del Estado de Chiapas, artículo 52, 54 y 55 de la Ley General de Contabilidad Gubernamental y en apego a la Normatividad Hacendaria para la Presentación de la Cuenta Pública Municipal 2023, presento la Cuenta Pública correspondiente al ejercicio fiscal 2023.

El Congreso del Estado, al ejercer sus facultades atiende el objetivo medular de la Fiscalización Superior, al efectuar la revisión integral de la Gestión Financiera, considerada esta como el proceso que implica: a) el ejercicio del presupuesto expresado en los ingresos, egresos y deuda pública, b) la administración, ministración, manejo, custodia y aplicación de los recursos financieros y bienes públicos, c) el buen uso de los recursos públicos para la ejecución de los planes y programas aprobados y la consecución de las metas y los objetivos contenidos en éstos y d) la generación de información suficiente y competente para la rendición de cuentas con oportunidad y transparencia, en cumplimiento de las disposiciones legales y normativas que regulan el que hacer público.

En el contenido de la cuenta pública podrán observar que se ha dado respuesta y cumplimiento a cada una de las demandas ciudadanas, aun en las condiciones económicas adversas que estamos viviendo, se han atendido los servicios básicos, reforzamos la seguridad pública municipal, se realizaron

gestiones ante las instancias estatales y federales, para construir mayores obras de la infraestructura con el fin de mejorar la calidad de vida de la población de Tapalapa. Los nuevos tiempos nos obligan a trabajar con metas nuevas traduciendo en acciones para todos los sectores que garanticen mejores perspectivas de desarrollo comunitario.

Los tiempos modernos nos obligan a actuar con honestidad, responsabilidad, eficiencia y transparencia de tal manera que estemos unidos pueblo y gobierno para apoyar a los diferentes sectores para el desarrollo y cumplimiento de los objetivos del milenio.

Nuestra prioridad es mejorar a Tapalapa, basado en la aplicación rigurosa de los recursos públicos para los diferentes sectores socioeconómicos que garanticen un mejor bienestar a las familias, y esto es posible si conjuntamos esfuerzos entre pueblo y gobierno para el manejo adecuado de los diferentes programas que integran el techo financiero del municipio.

Atentamente

C. Hipólita Urquín Garcia

**1. INTEGRACION FINANCIERA Y PRESUPUESTAL DE LA CUENTA
PUBLICA**

TAPALAPA
ESTADO DE SITUACIÓN FINANCIERA
Al 31/12/2023
(P E S O S)

ESF
FECHA 27 / 05 / 2024
HOJA 1 DE 1

	SALDO AL PERIODO ACTUAL	SALDO AL PERIODO ANTERIOR	NOTA REL.
<u>ACTIVO</u>			
<u>Activo Circulante</u>			
Efectivo y Equivalentes	150,267.34	283,253.37	
Derechos a Recibir Efectivo y Equivalentes	2,885,181.45	1,407,085.12	
Total Activo Circulante	3,035,448.79	1,690,338.49	
<u>Activo No Circulante</u>			
Bienes Inmuebles, Infraestructura y Construcciones en Proceso	3,377,237.35	2,086,472.49	ESF-08
Bienes Muebles	2,828,567.11	2,568,305.01	ESF-08
Depreciación, Deterioro y Amortización Acumulada de Bienes	-3,024,438.95	-2,781,532.52	
Total Activo No Circulante	3,181,365.51	1,873,244.98	
TOTAL ACTIVO	6,216,814.30	3,563,583.47	
<u>PASIVO</u>			
<u>Pasivo Circulante</u>			
Cuentas por Pagar a Corto Plazo	1,298,744.65	692,321.54	ESF-12
Pasivos Diferidos a Corto Plazo	390,104.73	10,399.76	ESF-14
Otros Pasivos a Corto Plazo	4,042.40	4,042.40	ESF-14
Total Pasivo Circulante	1,692,891.78	706,763.70	
<u>Pasivo No Circulante</u>			
Deuda Pública a Largo Plazo	2,992,862.88	7,358,716.61	ESF-12
Total Pasivo No Circulante	2,992,862.88	7,358,716.61	
TOTAL PASIVO	4,685,754.66	8,065,480.31	
<u>HACIENDA PÚBLICA/PATRIMONIO</u>			
<u>Hacienda Pública/Patrimonio Generado</u>			
Resultado de Ejercicio	6,032,956.48	-7,124,114.20	
Resultados de Ejercicios Anteriores	-4,501,896.84	2,622,217.36	
Total Hacienda Pública/Patrimonio Generado	1,531,059.64	-4,501,896.84	
TOTAL HACIENDA PÚBLICA / PATRIMONIO	1,531,059.64	-4,501,896.84	
TOTAL PASIVO MÁS HACIENDA PÚBLICA / PATRIMONIO	6,216,814.30	3,563,583.47	

*“Bajo protesta de decir verdad declaramos que los Estados Financieros y sus notas,
son razonablemente correctos y son responsabilidad del emisor”*

ELABORÓ

AUTORIZÓ

FRANCISCA GOMEZ PEREZ

HIPOLITA URQUIN GARCIA

TESORERO

PRESIDENTE

TAPALAPA
ESTADO DE ACTIVIDADES
DEL : 01/01/2023 AL 31/12/2023

EA

Fecha: 27/05/2024

Pág. 1 de 3

	EJERCICIO ACTUAL	EJERCICIO ANTERIOR	NOTA REL.
INGRESOS Y OTROS BENEFICIOS			
INGRESOS DE GESTIÓN			EA-1
IMPUESTOS	44,556.00	26,392.00	
IMPUESTOS SOBRE EL PATRIMONIO	44,556.00	26,392.00	
DERECHOS	48,175.00	38,307.00	
DERECHOS POR EL USO, GOCE, APROVECHAMIENTO O EXPLOTACIÓN DE BIENES DE DOMINIO PÚBLICO	34,675.00	26,000.00	
OTROS DERECHOS	13,500.00	12,307.00	
APROVECHAMIENTOS DE TIPO CORRIENTE	184,179.76	230,043.68	
MULTAS	0.00	800.00	
APROVECHAMIENTOS PROVENIENTES DE OBRAS PÚBLICAS	184,179.76	229,243.68	
Total de Ingresos de Gestión	276,910.76	294,742.68	
PARTICIPACIONES, APORTACIONES, TRANSFERENCIAS, ASIGNACIONES, SUBSIDIOS Y OTRAS AYUDAS			EA-1
PARTICIPACIONES Y APORTACIONES	49,273,800.06	41,500,248.34	
PARTICIPACIONES	21,987,643.06	19,902,289.34	
APORTACIONES	27,286,157.00	21,597,959.00	
TRANSFERENCIAS, ASIGNACIONES, SUBSIDIOS Y OTRAS AYUDAS	200,000.00	0.00	
SUBSIDIOS Y SUBVENCIONES	200,000.00	0.00	
Total de Participaciones, Aportaciones, Transferencias, Asignaciones, Subsidios y Otras Ayudas	49,473,800.06	41,500,248.34	
OTROS INGRESOS Y BENEFICIOS			EA-2
INGRESOS FINANCIEROS	479.89	504.74	
INTERESES GANADOS DE VALORES, CRÉDITOS, BONOS Y OTROS	479.89	504.74	
OTROS INGRESOS Y BENEFICIOS VARIOS	631,308.49	521,330.09	
OTROS INGRESOS Y BENEFICIOS VARIOS	631,308.49	521,330.09	
Total de Otros Ingresos y Beneficios	631,788.38	521,834.83	
TOTAL INGRESOS Y OTROS BENEFICIOS	50,382,499.20	42,316,825.85	
GASTOS Y OTRAS PÉRDIDAS			
GASTOS DE FUNCIONAMIENTO			EA-3
SERVICIOS PERSONALES	12,948,378.04	10,894,647.86	
REMUNERACIONES AL PERSONAL DE CARÁCTER PERMANENTE	7,691,710.66	7,611,814.08	
REMUNERACIONES AL PERSONAL DE CARÁCTER TRANSITORIO	2,814,576.00	1,694,960.00	
REMUNERACIONES ADICIONALES Y ESPECIALES	1,586,447.78	1,550,713.88	
OTRAS PRESTACIONES SOCIALES Y ECONÓMICAS	360,800.00	37,159.90	
PREVISIONES	494,843.60	0.00	
MATERIALES Y SUMINISTROS	2,252,524.04	2,206,389.76	
MATERIALES DE ADMINISTRACIÓN, EMISIÓN DE DOCUMENTOS Y ARTÍCULOS OFICIALES	453,808.06	498,450.42	

ELABORÓ

AUTORIZÓ

FRANCISCA GOMEZ PEREZ

HIPOLITA URQUIN GARCIA

TESORERO

PRESIDENTE

TAPALAPA
ESTADO DE ACTIVIDADES
DEL : 01/01/2023 AL 31/12/2023

EA

Fecha: 27/05/2024

Pág. 2 de 3

	EJERCICIO ACTUAL	EJERCICIO ANTERIOR	NOTA REL.
ALIMENTOS Y UTENSILIOS			
ALIMENTOS Y UTENSILIOS	242,971.84	261,060.00	
MATERIALES Y ARTÍCULOS DE CONSTRUCCIÓN Y REPARACIÓN	127,989.40	8,274.96	
PRODUCTOS QUÍMICOS, FARMACÉUTICOS Y DE LABORATORIO	11,775.79	41,876.06	
COMBUSTIBLES, LUBRICANTES Y ADITIVOS	835,205.11	821,041.88	
VESTUARIO, BLANCOS, PRENDAS DE PROTECCIÓN Y ARTÍCULOS DEPORTIVOS	336,813.10	320,276.00	
HERRAMIENTAS, REFACCIONES Y ACCESORIOS MENORES	243,960.74	255,410.44	
SERVICIOS GENERALES	3,499,526.99	3,216,403.97	
SERVICIOS BÁSICOS	188,675.00	630,545.00	
SERVICIOS DE ARRENDAMIENTO	832,949.60	755,750.84	
SERVICIOS PROFESIONALES, CIENTÍFICOS, TÉCNICOS Y OTROS SERVICIOS	224,160.00	372,798.97	
SERVICIOS FINANCIEROS, BANCARIOS Y COMERCIALES	21,258.01	29,206.08	
SERVICIOS DE INSTALACIÓN, REPARACIÓN, MANTENIMIENTO Y CONSERVACIÓN.	198,541.39	72,848.00	
SERVICIOS DE TRASLADO Y VIÁTICOS	336,540.84	346,192.85	
SERVICIOS OFICIALES	1,154,278.61	574,381.11	
OTROS SERVICIOS GENERALES	543,123.54	434,681.12	
Total de Gastos de Funcionamiento	18,700,429.07	16,317,441.59	
TRANSFERENCIAS, ASIGNACIONES, SUBSIDIOS Y OTRAS AYUDAS			EA-3
TRANSFERENCIAS INTERNAS Y ASIGNACIONES AL SECTOR PÚBLICO	2,459,641.68	2,427,156.61	
TRANSFERENCIAS INTERNAS AL SECTOR PÚBLICO	2,459,641.68	2,427,156.61	
AYUDAS SOCIALES	2,139,572.56	2,980,043.32	
AYUDAS SOCIALES A PERSONAS	1,577,517.45	1,920,131.01	
AYUDAS SOCIALES A INSTITUCIONES	562,055.11	1,045,760.31	
AYUDAS SOCIALES POR DESASTRES NATURALES Y OTROS SINIESTROS	0.00	14,152.00	
Total de Transferencias, Asignaciones, Subsidios y Otras Ayudas	4,599,214.24	5,407,199.93	
INTERESES, COMISIONES Y OTROS GASTOS DE LA DEUDA PÚBLICA			EA-3
INTERESES DE LA DEUDA PÚBLICA	679,377.67	189,286.18	
INTERESES DE LA DEUDA PÚBLICA INTERNA	679,377.67	189,286.18	
Total de Intereses, Comisiones y Otros Gastos de la Deuda Pública	679,377.67	189,286.18	
OTROS GASTOS Y PERDIDAS EXTRAORDINARIAS			EA-3
ESTIMACIONES, DEPRECIACIONES, DETERIOROS, OBSOLESCENCIA Y AMORTIZACIONES	242,906.43	222,421.76	
DEPRECIACIÓN DE BIENES INMUEBLES	71,941.96	71,941.96	
DEPRECIACIÓN DE BIENES MUEBLES	170,964.47	150,479.80	
Total de Otros Gastos y Pérdidas Extraordinarias	242,906.43	222,421.76	
INVERSIÓN PÚBLICA			EA-3
INVERSIÓN PÚBLICA NO CAPITALIZABLE	20,127,615.31	27,304,590.59	

ELABORÓ

AUTORIZÓ

FRANCISCA GOMEZ PEREZ

HIPOLITA URQUIN GARCIA

TESORERO

PRESIDENTE

TAPALAPA
ESTADO DE ACTIVIDADES
DEL : 01/01/2023 AL 31/12/2023

EA
Fecha: 27/05/2024
Pág. 3 de 3

	EJERCICIO ACTUAL	EJERCICIO ANTERIOR	NOTA REL.
INVERSIÓN PÚBLICA NO CAPITALIZABLE			
CONSTRUCCIÓN EN BIENES NO CAPITALIZABLE	20,127,615.31	27,304,590.59	
Total de Inversión Pública			
TOTAL GASTOS Y OTRAS PERDIDAS	44,349,542.72	49,440,940.05	
AHORRO O DESAHORRO NETO DEL EJERCICIO	6,032,956.48	-7,124,114.20	

***“Bajo protesta de decir verdad declaramos que los Estados Financieros y sus notas,
son razonablemente correctos y son responsabilidad del emisor”***

ELABORÓ

AUTORIZÓ

FRANCISCA GOMEZ PEREZ

HIPOLITA URQUIN GARCIA

TESORERO

PRESIDENTE

TAPALAPA
ESTADO DE VARIACIÓN EN LA HACIENDA PÚBLICA
DEL : 01/01/2023 AL 31/12/2023

EVHP
 Fecha: 27/05/2024
 Pág. 1 de 2

	Hacienda Pública / Patrimonio Contribuido	Hacienda Pública / Patrimonio Generado de Ejercicios Anteriores	Hacienda Pública / Patrimonio Generado del Ejercicio	Exceso o Insuficiencia en la Actualización de la Hacienda Pública / Patrimonio	Total	Nota Relacionada
Hacienda Pública / Patrimonio Neto Final del Ejercicio 20XN-1					0.00	
Aportaciones	0.00	0.00	0.00	0.00		
Donaciones de Capital	0.00	0.00	0.00	0.00		
Actualización de la Hacienda Pública / Patrimonio	0.00	0.00	0.00	0.00		
Hacienda Pública / Patrimonio Generado Neto 20XN-1					-4,501,896.84	
Resultados del Ejercicio (Ahorro/Desahorro)	0.00	0.00	-7,124,114.20	0.00		
Resultados de Ejercicios Anteriores	0.00	2,622,217.36	0.00	0.00		
Revalúos	0.00	0.00	0.00	0.00		
Reservas	0.00	0.00	0.00	0.00		
Rectificaciones de Resultados de Ejercicios Anteriores	0.00	0.00	0.00	0.00		
Exceso o Insuficiencia en la Actualización de la Hacienda Pública / Patrimonio Neto 20XN-1					0.00	
Resultado por Posición Monetaria	0.00	0.00	0.00	0.00		
Resultado por Tenencia de Activos no Monetarios	0.00	0.00	0.00	0.00		
Hacienda Pública / Patrimonio Neto Final del Ejercicio 2022					-4,501,896.84	

ELABORÓ

AUTORIZÓ

 FRANCISCA GOMEZ PEREZ

 HIPOLITA URQUIN GARCIA

TESORERO

PRESIDENTE

TAPALAPA
ESTADO DE VARIACIÓN EN LA HACIENDA PÚBLICA
DEL : 01/01/2023 AL 31/12/2023

EVHP
 Fecha: 27/05/2024
 Pág. 2 de 2

	Hacienda Pública / Patrimonio Contribuido	Hacienda Pública / Patrimonio Generado de Ejercicios Anteriores	Hacienda Pública / Patrimonio Generado del Ejercicio	Exceso o Insuficiencia en la Actualización de la Hacienda Pública / Patrimonio	Total	Nota Relacionada
Cambios en la Hacienda Pública / Patrimonio Contribuido Neto 20XN					0.00	EVHP-1
Aportaciones	0.00	0.00	0.00	0.00		
Donaciones de Capital	0.00	0.00	0.00	0.00		
Actualización de la Hacienda Pública / Patrimonio	0.00	0.00	0.00	0.00		
Variaciones de la Hacienda Pública / Patrimonio Generado Neto 20XN					1,531,059.64	EVHP-2
Resultados del Ejercicio (Ahorro/Desahorro)	0.00	0.00	6,032,956.48	0.00		
Resultados de Ejercicios Anteriores	0.00	-4,501,896.84	0.00	0.00		
Revalúos	0.00	0.00	0.00	0.00		
Reservas	0.00	0.00	0.00	0.00		
Rectificaciones de Resultados de Ejercicios Anteriores	0.00	0.00	0.00	0.00		
Cambios en el Exceso o Insuficiencia en la Actualización de la Hacienda Pública / Patrimonio Neto 20XN					0.00	
Resultado por Posición Monetaria	0.00	0.00	0.00	0.00		
Resultado por Tenencia de Activos no Monetarios	0.00	0.00	0.00	0.00		
Hacienda Pública / Patrimonio Neto Final del Ejercicio 2023					1,531,059.64	

“Bajo protesta de decir verdad declaramos que los Estados Financieros y sus notas, son razonablemente correctos y son responsabilidad del emisor”

ELABORÓ

AUTORIZÓ

FRANCISCA GOMEZ PEREZ

HIPOLITA URQUIN GARCIA

TESORERO

PRESIDENTE

TAPALAPA
ESTADO DE CAMBIOS EN LA SITUACION FINANCIERA
AL 31/12/2023

ECSF
 Fecha: 27/05/2024
 Pág. 1 de 1

	AYUNTAMIENTO	
	ORIGEN	APLICACIÓN
ACTIVO		
ACTIVO CIRCULANTE		
EFFECTIVO Y EQUIVALENTES	132,986.03	0.00
DERECHOS A RECIBIR EFECTIVO Y EQUIVALENTES	0.00	1,478,096.33
ACTIVO NO CIRCULANTE		
BIENES INMUEBLES, INFRAESTRUCTURA Y CONSTRUCCIONES EN PROCESO	0.00	1,290,764.86
BIENES MUEBLES	0.00	260,262.10
DEPRECIACIÓN, DETERIORO Y AMORTIZACIÓN ACUMULADA DE BIENES	0.00	242,906.43
PASIVO		
PASIVO CIRCULANTE		
CUENTAS POR PAGAR A CORTO PLAZO	606,423.11	0.00
PASIVOS DIFERIDOS A CORTO PLAZO	379,704.97	0.00
PASIVO NO CIRCULANTE		
DEUDA PÚBLICA A LARGO PLAZO	0.00	4,365,853.73
HACIENDA PÚBLICA / PATRIMONIO GENERADO		
RESULTADO DEL EJERCICIO (AHORRO/DESAHORRO)	0.00	1,091,157.72
RESULTADOS DE EJERCICIOS ANTERIORES	0.00	7,124,114.20

“Bajo protesta de decir verdad declaramos que los Estados Financieros y sus notas, son razonablemente correctos y son responsabilidad del emisor”

ELABORÓ

AUTORIZÓ

 FRANCISCA GOMEZ PEREZ

 HIPOLITA URQUIN GARCIA

TESORERO

PRESIDENTE

TAPALAPA
ESTADO DE FLUJO DE EFECTIVO
DEL : 01/01/2023 AL 31/12/2023

EFE

Fecha: 27/05/2024

Page 1 of 2

	Periodo Actual	Periodo Anterior	Nota Relacionada
FLUJO DE EFECTIVO DE LAS ACTIVIDADES DE GESTIÓN			
ORIGEN			
IMPUESTOS	44,556.00	26,392.00	
DERECHOS	48,175.00	38,307.00	
APROVECHAMIENTOS DE TIPO CORRIENTE	184,179.76	230,043.68	
PARTICIPACIONES Y APORTACIONES	49,273,800.06	41,500,248.34	
TRANSFERENCIAS, ASIGNACIONES, SUBSIDIOS Y OTRAS AYUDAS	200,000.00	0.00	
OTROS INGRESOS Y BENEFICIOS	631,788.38	521,834.83	
Suma Origen	50,382,499.20	42,316,825.85	
APLICACIÓN			
SERVICIOS PERSONALES	12,948,378.04	10,894,647.86	
MATERIALES Y SUMINISTROS	2,252,524.04	2,206,389.76	
SERVICIOS GENERALES	3,499,526.99	3,216,403.97	
TRANSFERENCIAS, ASIGNACIONES, SUBSIDIOS Y OTRAS AYUDAS	4,599,214.24	5,407,199.93	
TRANSFERENCIAS INTERNAS Y ASIGNACIONES AL SECTOR PÚBLICO	2,459,641.68	2,427,156.61	
AYUDAS SOCIALES	2,139,572.56	2,980,043.32	
INTERESES COMISIONES Y OTROS GASTOS DE LA DEUDA PÚBLICA	679,377.67	189,286.18	
OTROS GASTOS Y PÉRDIDAS EXTRAORDINARIAS	242,906.43	222,421.76	
INVERSIÓN PÚBLICA NO CAPITALIZABLE	20,127,615.31	27,304,590.59	
Suma Aplicación	44,349,542.72	49,440,940.05	
FLUJOS NETOS DE EFECTIVO POR ACTIVIDADES DE GESTIÓN	6,032,956.48	-7,124,114.20	
FLUJO DE EFECTIVO DE LAS ACTIVIDADES DE INVERSIÓN			
ORIGEN			
DEPRECIACIÓN ACUMULADA DE BIENES INMUEBLES	-71,941.96	-566,249.18	EFE-2
DEPRECIACIÓN ACUMULADA DE BIENES MUEBLES	-170,964.47	-2,215,283.34	EFE-2
Suma Origen	-242,906.43	-2,781,532.52	
APLICACIÓN			
BIENES INMUEBLES, INFRAESTRUCTURA Y CONSTRUCCIONES EN PROCESO	1,290,764.86	2,086,472.49	EFE-2
BIENES MUEBLES	260,262.10	2,568,305.01	EFE-2
Suma Aplicación	1,551,026.96	4,654,777.50	
FLUJOS NETOS DE EFECTIVO POR ACTIVIDADES DE INVERSIÓN	-1,793,933.39	-7,436,310.02	
FLUJO DE EFECTIVO DE LAS ACTIVIDADES DE FINANCIAMIENTO			
ORIGEN			
CUENTAS POR PAGAR A CORTO PLAZO	606,423.11	692,321.54	
SERVICIOS PERSONALES POR PAGAR A CORTO PLAZO	0.00	6,478.80	
PROVEEDORES POR PAGAR A CORTO PLAZO	357,240.75	8,380.54	
CONTRATISTAS POR OBRAS PÚBLICAS POR PAGAR A CORTO PLAZO	0.00	65,068.71	
RETENCIONES Y CONTRIBUCIONES POR PAGAR A CORTO PLAZO	249,182.36	612,393.49	
PASIVOS DIFERIDOS A CORTO PLAZO	379,704.97	10,399.76	
OTROS PASIVOS DIFERIDOS A CORTO PLAZO	379,704.97	10,399.76	
OTROS PASIVOS A CORTO PLAZO	0.00	4,042.40	
OTROS PASIVOS CIRCULANTES	0.00	4,042.40	
DEUDA PÚBLICA	-4,365,853.73	7,358,716.61	
PRÉSTAMOS DE LA DEUDA PÚBLICA INTERNA POR PAGAR A LARGO PLAZO	-4,365,853.73	7,358,716.61	
AFECTACIONES POR RECTIFICACIONES / RECLASIFICACIONES	-7,124,114.20	2,622,217.36	
RESULTADO DE EJERCICIOS ANTERIORES	-7,124,114.20	2,622,217.36	
Suma Origen	-10,503,839.85	10,687,697.67	
APLICACIÓN			
DERECHOS A RECIBIR EFECTIVO O EQUIVALENTES	1,478,096.33	1,407,085.12	
DEUDORES DIVERSOS POR COBRAR A CORTO PLAZO	1,478,113.84	1,407,067.61	
OTROS DERECHOS A RECIBIR EFECTIVO O EQUIVALENTES A CORTO PLAZO	-17.51	17.51	
Suma Aplicación	1,478,096.33	1,407,085.12	

ELABORÓ

AUTORIZÓ

FRANCISCA GOMEZ PEREZ

HIPOLITA URQUIN GARCIA

TESORERO

PRESIDENTE

TAPALAPA
ESTADO DE FLUJO DE EFECTIVO
DEL : 01/01/2023 AL 31/12/2023

EFE

Fecha: 27/05/2024

Page 2 of 2

	Periodo Actual	Periodo Anterior	Nota Relacionada
FLUJOS NETOS DE EFECTIVO POR ACTIVIDADES DE FINANCIAMIENTO	-11,981,936.18	9,280,612.55	
INCREMENTO / DISMINUCIÓN NETA EN EL EFECTIVO Y EQUIVALENTES AL EFECTIVO	-7,742,913.09	-5,279,811.67	
EFFECTIVO Y EQUIVALENTES AL EFECTIVO AL INICIO DEL EJERCICIO		283,253.37	
EFFECTIVO Y EQUIVALENTES AL EFECTIVO AL FINAL DEL EJERCICIO		150,267.34	

"Bajo protesta de decir verdad declaramos que los Estados Financieros y sus notas, son razonablemente correctos y son responsabilidad del emisor"

ELABORÓ

AUTORIZÓ

FRANCISCA GOMEZ PEREZ

HIPOLITA URQUIN GARCIA

TESORERO

PRESIDENTE

TAPALAPA
ESTADO ANALITICO DEL ACTIVO
DEL : 01/01/2023 AL 31/12/2023

EAA
 Fecha: 27/05/2024
 Page 1 of 2

Cuenta Contable	Saldo Inicial	Cargos del Periodo	Abonos del Periodo	Saldo Final	Variación del Periodo
1000 ACTIVO	3,563,583.47	176,961,898.65	174,308,667.82	6,216,814.30	2,653,230.83
1100 ACTIVO CIRCULANTE	1,690,338.49	155,623,256.38	154,278,146.08	3,035,448.79	1,345,110.30
1110 EFECTIVO Y EQUIVALENTES	283,253.37	81,970,468.08	82,103,454.11	150,267.34	-132,986.03
1111 EFECTIVO	0.00	97,731.00	97,731.00	0.00	0.00
1112 BANCOS / TESORERÍA	283,253.37	81,872,737.08	82,005,723.11	150,267.34	-132,986.03
1120 DERECHOS A RECIBIR EFECTIVOS O EQUIVALENTES	1,407,085.12	72,232,034.02	70,753,937.69	2,885,181.45	1,478,096.33
1122 CUENTAS POR COBRAR A CORTO PLAZO	0.00	49,473,800.06	49,473,800.06	0.00	0.00
1123 DEUDORES DIVERSOS POR COBRAR A CORTO PLAZO	1,407,067.61	21,720,484.42	20,242,370.58	2,885,181.45	1,478,113.84
1124 INGRESOS POR RECUPERAR A CORTO PLAZO	0.00	908,699.14	908,699.14	0.00	0.00
1129 OTROS DERECHOS A RECIBIR EFECTIVO O EQUIVALENTES A CORTO PLAZO	17.51	129,050.40	129,067.91	0.00	-17.51
1130 DERECHOS A RECIBIR BIENES O SERVICIOS	0.00	1,420,754.28	1,420,754.28	0.00	0.00
1131 ANTICIPO A PROVEEDORES POR ADQUISICIÓN DE BIENES Y PRESTACIÓN DE SERVICIOS A CORTO PLAZO	0.00	488,334.30	488,334.30	0.00	0.00
1134 ANTICIPO A CONTRATISTAS POR OBRAS PÚBLICAS A CORTO PLAZO	0.00	932,419.98	932,419.98	0.00	0.00
1200 ACTIVO NO CIRCULANTE	1,873,244.98	21,338,642.27	20,030,521.74	3,181,365.51	1,308,120.53
1230 BIENES INMUEBLES, INFRAESTRUCTURA Y CONSTRUCCIONES EN PROCESO	2,086,472.49	21,078,380.17	19,787,615.31	3,377,237.35	1,290,764.86
1231 TERRENOS	44,500.00	0.00	0.00	44,500.00	0.00
1233 EDIFICIOS NO HABITACIONALES	1,773,921.94	0.00	0.00	1,773,921.94	0.00
1235 CONSTRUCCIONES EN PROCESO EN BIENES DE DOMINIO PÚBLICO	0.00	21,078,380.17	19,787,615.31	1,290,764.86	1,290,764.86

ELABORÓ

AUTORIZÓ

FRANCISCA GOMEZ PEREZ

HIPOLITA URQUIN GARCIA

TESORERO

PRESIDENTE

TAPALAPA
ESTADO ANALITICO DEL ACTIVO
DEL : 01/01/2023 AL 31/12/2023

EAA
 Fecha: 27/05/2024
 Page 2 of 2

Cuenta Contable		Saldo Inicial	Cargos del Periodo	Abonos del Periodo	Saldo Final	Variación del Periodo
1239	OTROS BIENES INMUEBLES	268,050.55	0.00	0.00	268,050.55	0.00
1240	BIENES MUEBLES	2,568,305.01	260,262.10	0.00	2,828,567.11	260,262.10
1241	MOBILIARIO Y EQUIPO	781,467.59	47,150.00	0.00	828,617.59	47,150.00
1242	MOBILIARIO Y EQUIPO EDUCACIONAL Y RECREATIVO	54,487.03	0.00	0.00	54,487.03	0.00
1244	EQUIPO DE TRANSPORTE	1,425,512.93	0.00	0.00	1,425,512.93	0.00
1246	MAQUINARIA, OTROS EQUIPOS Y HERRAMIENTAS	297,625.46	213,112.10	0.00	510,737.56	213,112.10
1247	COLECCIONES, OBRAS DE ARTE Y OBJETOS VALIOSOS	9,212.00	0.00	0.00	9,212.00	0.00
1260	DEPRECIACIÓN, DETERIORO Y AMORTIZACIÓN ACUMULADA DE BIENES	-2,781,532.52	0.00	242,906.43	-3,024,438.95	-242,906.43
1261	DEPRECIACIÓN ACUMULADA DE BIENES INMUEBLES	-566,249.18	0.00	71,941.96	-638,191.14	-71,941.96
1263	DEPRECIACIÓN ACUMULADA DE BIENES MUEBLES	-2,215,283.34	0.00	170,964.47	-2,386,247.81	-170,964.47

“Bajo protesta de decir verdad declaramos que los Estados Financieros y sus notas, son razonablemente correctos y son responsabilidad del emisor”

ELABORÓ

AUTORIZÓ

 FRANCISCA GOMEZ PEREZ

 HIPOLITA URQUIN GARCIA

TESORERO

PRESIDENTE

Nota 1. Efectivo y Equivalentes (1111, 1112, 1114, 1121 y 1211)

Efectivo	
Tipo	Monto

Recaudación de Ingresos de Ley 0.00

Bancos / Tesoreria					
Tipo	Banco	No. de Cuenta	Ejercicio	F.F.	Monto
CUENTAS PRODUCTIVAS	BANORTE	475547581	2017	AB	19.58
CUENTAS PRODUCTIVAS	BANORTE	475547602	2017	ED	119.72
CUENTAS PRODUCTIVAS	BANORTE	421504705	2018	AB	1,600.96
CUENTAS PRODUCTIVAS	BANORTE	593549247	2018	AB	0.30
CUENTAS PRODUCTIVAS	BANORTE	268747480	2018	FD	15.80
CUENTAS PRODUCTIVAS	BANORTE	1051048283	2019	AB	56.95
CUENTAS PRODUCTIVAS	BANORTE	1044856190	2019	EB	13,672.52
CUENTAS PRODUCTIVAS	BANORTE	1044856190	2019	ED	210.08
CUENTAS PRODUCTIVAS	BANORTE	1044856202	2019	FB	97,207.45
CUENTAS PRODUCTIVAS	BANORTE	1044856202	2019	FD	884.33
CUENTAS PRODUCTIVAS	BANORTE	1210977005	2022	AB	298.37
CUENTAS PRODUCTIVAS	BANCOMER	0119866752	2023	AA	26,270.08
CUENTAS PRODUCTIVAS	BANORTE	1212208310	2023	AA	6,038.72
CUENTAS PRODUCTIVAS	BANORTE	1212208329	2023	AA	1,216.35
CUENTAS PRODUCTIVAS	BANORTE	1212208338	2023	AA	94.20
CUENTAS PRODUCTIVAS	BANORTE	1213652406	2023	AA	865.29
CUENTAS PRODUCTIVAS	BANORTE	1213652415	2023	AA	2.40
CUENTAS PRODUCTIVAS	BANORTE	1253502897	2023	AA	178.22
CUENTAS PRODUCTIVAS	BANCOMER	0119557598	2023	EA	128.66
CUENTAS PRODUCTIVAS	BANCOMER	0119557547	2023	FA	1,387.36

Nota 3. Cuentas por Cobrar (1122, 1123, 1129, 1131, 1132, 1133, 1134, 1221,1222 y 1274)

Tipo	Vencimientos en Días			
	90	180	Menor o Igual a 365	Mayor a 365
Prestamos aFuncionarios y Empleados	1,342,836.93	0.00	1,542,344.52	0.00

ELABORÓ

AUTORIZÓ

FRANCISCA GOMEZ PEREZ

HIPOLITA URQUIN GARCIA

TESORERO

PRESIDENTE

Nota 8. Bienes Muebles e Inmuebles (1230, 1240, 1261, 1263)

Tipo	Saldo Inicial	Saldo Final	Variación
Bienes Inmuebles, Infraestructura y Construcciones en Proceso 1230	2,086,472.49	3,377,237.35	1,290,764.86
Terrenos	44,500.00	44,500.00	0.00
Edificios No Habitacionales	1,773,921.94	1,773,921.94	0.00
Construcciones en Proceso en Bienes de Dominio Público	0.00	1,290,764.86	1,290,764.86
Otros Bienes Inmuebles	268,050.55	268,050.55	0.00
Bienes Muebles 1240	2,568,305.01	2,828,567.11	260,262.10
Mobiliario y Equipo	781,467.59	828,617.59	47,150.00
Mobiliario y Equipo Educativo y Recreativo	54,487.03	54,487.03	0.00
Equipo de Transporte	1,425,512.93	1,425,512.93	0.00
Maquinaria, Otros Equipos y Herramientas	297,625.46	510,737.56	213,112.10
Colecciones, Obras de Arte y Objetos Valiosos	9,212.00	9,212.00	0.00
Depreciación Acumulada de Bienes Inmuebles 1261	566,249.18	638,191.14	71,941.96
Depreciación Acumulada de Edificios No Habitacionales	459,028.94	517,568.37	58,539.43
Depreciación Acumulada de Otros Bienes Inmuebles	107,220.24	120,622.77	13,402.53
Depreciación Acumulada de Bienes Muebles 1263	2,215,283.34	2,386,247.81	170,964.47
Depreciación Acumulada de Equipo de Transporte	1,425,512.93	1,425,512.93	0.00
Depreciación Acumulada de Maquinaria, Otros Equipos y Herramientas	146,282.83	197,356.59	51,073.76
Depreciación Acumulada de Mobiliario y Equipo de Administración	589,018.05	708,891.26	119,873.21
Depreciación Acumulada de Mobiliario y Equipo Educativo y Recreativo	54,469.53	54,487.03	17.50

Nota 12. Cuentas y Documentos por Pagar (2110, 2120, 2130, 2140, 2210, 2220, 2230)

Descripción	Vencimiento en Días			
	90	180	Menor Igual a 365	Mayor a 365
Cuentas por Pagar a Corto Plazo	1,298,744.65	0.00	0.00	0.00
Servicios Personales por Pagar a Corto Plazo	6,478.80	0.00	0.00	0.00
Proveedores por Pagar a Corto Plazo	365,621.29	0.00	0.00	0.00
Contratistas por Obras Públicas por Pagar a Corto Plazo	65,068.71	0.00	0.00	0.00
Retenciones y Contribuciones por Pagar a Corto Plazo	861,575.85	0.00	0.00	0.00
Deuda Pública a Largo Plazo	0.00	0.00	0.00	2,992,862.88
Préstamos de la Deuda Pública Interna por Pagar a Largo Plazo	0.00	0.00	0.00	2,992,862.88

Nota 14. Pasivos Diferidos (2150, 5170, 2190, 2240, 2260)

Descripción	Vencimiento en Días			
	90	180	Menor Igual a 365	Mayor a 365
Pasivos Diferidos a Corto Plazo	390,104.73	0.00	0.00	0.00
Otros Pasivos Diferidos a Corto Plazo	390,104.73	0.00	0.00	0.00
Otros Pasivos a Corto Plazo	0.00	0.00	4,042.40	0.00
Otros Pasivos Circulantes	0.00	0.00	4,042.40	0.00

“Bajo protesta de decir verdad declaramos que los Estados Financieros y sus notas, son razonablemente correctos y son responsabilidad del emisor”

ELABORÓ

AUTORIZÓ

FRANCISCA GOMEZ PEREZ

HIPOLITA URQUIN GARCIA

TESORERO

PRESIDENTE

NOTA 1.

INGRESOS DE GESTIÓN

CUENTA	EJERCICIO ACTUAL	EJERCICIO ANTERIOR
IMPUESTOS		
IMPUESTOS SOBRE EL PATRIMONIO	44,556.00	26,392.00
DERECHOS		
DERECHOS POR EL USO, GOCE, APROVECHAMIENTO O EXP	34,675.00	26,000.00
OTROS DERECHOS	13,500.00	12,307.00
APROVECHAMIENTOS DE TIPO CORRIENTE		
MULTAS	0.00	800.00
APROVECHAMIENTOS PROVENIENTES DE OBRAS PÚBLICAS	184,179.76	229,243.68

NOTA 1.

INGRESOS DE GESTIÓN

CUENTA	EJERCICIO ACTUAL	EJERCICIO ANTERIOR
PARTICIPACIONES Y APORTACIONES		
PARTICIPACIONES	21,987,643.06	19,902,289.34
APORTACIONES	27,286,157.00	21,597,959.00
TRANSFERENCIAS, ASIGNACIONES, SUBSIDIOS Y OTRAS AYUDAS		
SUBSIDIOS Y SUBVENCIONES	200,000.00	0.00

NOTA 2.

OTROS INGRESOS Y BENEFICIOS

CUENTA	EJERCICIO ACTUAL	EJERCICIO ANTERIOR
INGRESOS FINANCIEROS		
INTERESES GANADOS DE VALORES, CRÉDITOS, BONOS Y O	479.89	504.74
OTROS INGRESOS Y BENEFICIOS VARIOS		
OTROS INGRESOS Y BENEFICIOS VARIOS	631,308.49	521,330.09

NOTA 3.

GASTOS Y OTRAS PÉRDIDAS

CUENTA	EJERCICIO ACTUAL	EJERCICIO ANTERIOR
SERVICIOS PERSONALES		
REMUNERACIONES AL PERSONAL DE CARÁCTER PERMANE	7,691,710.66	7,611,814.08
REMUNERACIONES AL PERSONAL DE CARÁCTER TRANSITO	2,814,576.00	1,694,960.00
REMUNERACIONES ADICIONALES Y ESPECIALES	1,586,447.78	1,550,713.88
OTRAS PRESTACIONES SOCIALES Y ECONÓMICAS	360,800.00	37,159.90
PREVISIONES	494,843.60	0.00
MATERIALES Y SUMINISTROS		
MATERIALES DE ADMINISTRACIÓN, EMISIÓN DE DOCUMENTO	453,808.06	498,450.42
ALIMENTOS Y UTENSILIOS	242,971.84	261,060.00
MATERIALES Y ARTÍCULOS DE CONSTRUCCIÓN Y REPARACI	127,989.40	8,274.96
PRODUCTOS QUÍMICOS, FARMACÉUTICOS Y DE LABORATOF	11,775.79	41,876.06
COMBUSTIBLES, LUBRICANTES Y ADITIVOS	835,205.11	821,041.88
VESTUARIO, BLANCOS, PRENDAS DE PROTECCIÓN Y ARTÍCI	336,813.10	320,276.00
HERRAMIENTAS, REFACCIONES Y ACCESORIOS MENORES	243,960.74	255,410.44
SERVICIOS GENERALES		
SERVICIOS BÁSICOS	188,675.00	630,545.00
SERVICIOS DE ARRENDAMIENTO	832,949.60	755,750.84
SERVICIOS PROFESIONALES, CIENTÍFICOS, TÉCNICOS Y OTI	224,160.00	372,798.97
SERVICIOS FINANCIEROS, BANCARIOS Y COMERCIALES	21,258.01	29,206.08
SERVICIOS DE INSTALACIÓN, REPARACIÓN, MANTENIMIENTC	198,541.39	72,848.00

ELABORÓ

AUTORIZÓ

FRANCISCA GÓMEZ PÉREZ

HIPOLITA URQUIN GARCÍA

TESORERO

PRESIDENTE

SERVICIOS DE TRASLADO Y VIÁTICOS	336,540.84	346,192.85
SERVICIOS OFICIALES	1,154,278.61	574,381.11
OTROS SERVICIOS GENERALES	543,123.54	434,681.12
TRANSFERENCIAS INTERNAS Y ASIGNACIONES AL SECTOR PÚBLICO		
TRANSFERENCIAS INTERNAS AL SECTOR PÚBLICO	2,459,641.68	2,427,156.61
AYUDAS SOCIALES		
AYUDAS SOCIALES A PERSONAS	1,577,517.45	1,920,131.01
AYUDAS SOCIALES A INSTITUCIONES	562,055.11	1,045,760.31
AYUDAS SOCIALES POR DESASTRES NATURALES Y OTROS :	0.00	14,152.00
INTERESES DE LA DEUDA PÚBLICA		
INTERESES DE LA DEUDA PÚBLICA INTERNA	679,377.67	189,286.18
ESTIMACIONES, DEPRECIACIONES, DETERIOROS, OBSOLESCENCIA Y AMOF		
DEPRECIACIÓN DE BIENES INMUEBLES	71,941.96	71,941.96
DEPRECIACIÓN DE BIENES MUEBLES	170,964.47	150,479.80
INVERSIÓN PÚBLICA NO CAPITALIZABLE		
CONSTRUCCIÓN EN BIENES NO CAPITALIZABLE	20,127,615.31	27,304,590.59

***“Bajo protesta de decir verdad declaramos que los Estados Financieros y sus notas,
 son razonablemente correctos y son responsabilidad del emisor”***

ELABORÓ

AUTORIZÓ

FRANCISCA GÓMEZ PEREZ

HIPOLITA URQUIN GARCIA

TESORERO

PRESIDENTE

Efectivos y Equivalentes

Nota 1.

Cuenta	Ejercicio Anterior	Ejercicio Actual
Efectivo en Bancos - Tesorería	283,253.37	-132,986.03
Total Efectivos y Equivalentes	283,253.37	-132,986.03

Bienes Muebles, Inmuebles e Intangibles

Nota 2.

Cuenta	Ejercicio Anterior	Ejercicio Actual
Bienes Inmuebles, Infraestructura y Construcciones en Proceso	2,086,472.49	1,290,764.86
Terrenos	44,500.00	0.00
Edificios no Habitacionales	1,773,921.94	0.00
Construcciones en Proceso en Bienes de Dominio Público	0.00	1,290,764.86
Otros Bienes Inmuebles	268,050.55	0.00
Bienes Muebles	2,568,305.01	260,262.10
Mobiliario y Equipo	781,467.59	47,150.00
Mobiliario y Equipo Educativo y Recreativo	54,487.03	0.00
Equipo de Transporte	1,425,512.93	0.00
Maquinaria, Otros Equipos y Herramientas	297,625.46	213,112.10
Colecciones, Obras de Arte y Objetos Valiosos	9,212.00	0.00
Total Bienes Muebles, Inmuebles e Intangibles	4,654,777.50	1,551,026.96

*“Bajo protesta de decir verdad declaramos que los Estados Financieros y sus notas,
 son razonablemente correctos y son responsabilidad del emisor”*

ELABORÓ

AUTORIZÓ

FRANCISCA GOMEZ PEREZ

HIPOLITA URQUIN GARCIA

TESORERO

PRESIDENTE

TAPALAPA
NOTAS AL ESTADO DE VARIACIÓN EN LA HACIENDA PÚBLICA
DEL : 01/01/2023 AL 31/12/2023

NEVHP
Fecha: 27/05/2024
Pág. 1 de 1

Nota 1. Hacienda Pública / Patrimonio

TIPO	CUENTA	NATURALEZA	MONTO
Patrimonio Municipal	3121-01-01	Acreeedora	0.00
Incrementos al Patrimonio	3121-01-02	Acreeedora	0.00
Decrementos al Patrimonio	3121-01-03	Acreeedora	0.00

Nota 2. Hacienda Pública / Patrimonio Generado

PROCEDENCIA DE LOS RECURSOS	MONTO
Resultado del Ejercicio (Ahorro / Desahorro)	6,032,956.48
Resultado de Ejercicios Anteriores	-4,501,896.84
Saldo de Ejercicios Anteriores	2,622,217.36
Saldo del Ejercicio Anterior Inmediato	-7,124,114.20
Revalúos	0.00
Reservas	0.00
Rectificaciones de Resultados de Ejercicios Anteriores	0.00

*“Bajo protesta de decir verdad declaramos que los Estados Financieros y sus notas,
son razonablemente correctos y son responsabilidad del emisor”*

ELABORÓ

AUTORIZÓ

FRANCISCA GOMEZ PEREZ

HIPOLITA URQUIN GARCIA

TESORERO

PRESIDENTE

Notas 1. Cuentas de Orden Contable

CUENTA	MONTO
Fianzas y Garantías Recibidas por Deudas a Cobrar	7,779,928.50
Fianzas y Garantías Recibidas	7,779,928.50
Bienes Bajo Contrato en Comodato	900,528.62
Contrato de Comodato por Bienes	900,528.62

Notas 2. Cuentas de Orden Presupuestal

CUENTA	MONTO
Ley de Ingresos Estimada	40,830,970.86
Ley de Ingresos por Ejecutar	-3,863,328.34
Modificaciones a la Ley de Ingresos Estimada	-5,688,200.00
Ley de Ingresos Recaudada	50,382,499.20
Presupuesto de Egresos Aprobado	40,830,970.86
Presupuesto de Egresos por Ejercer	964,230.27
Modificaciones al Presupuesto de Egresos Aprobado	-10,535,103.13
Presupuesto de Egresos Comprometido	378,326.74
Presupuesto de Egresos Devengado	357,240.75
Presupuesto de Egresos Pagado	49,666,276.23

*“Bajo protesta de decir verdad declaramos que los Estados Financieros y sus notas,
son razonablemente correctos y son responsabilidad del emisor”*

ELABORÓ

AUTORIZÓ

FRANCISCA GOMEZ PEREZ
TESORERO

HIPOLITA URQUIN GARCIA
PRESIDENTE



Notas de Gestión Administrativas. Municipio de Tapalapa, Chiapas. Del 01 de enero al 31 de diciembre 2023

Introducción

De conformidad con lo que establece la Ley General de Contabilidad Gubernamental y los Lineamientos emitidos por el Consejo Nacional de Armonización Contable (CONAC) y demás disposiciones que establecen las diversas instancias que tienen injerencia en esta materia, se presentan los Estados Financieros correspondientes al ejercicio fiscal 2023.

Estos documentos expresan las transacciones y operaciones económicas realizadas por las Áreas Administrativas que conforman el Ayuntamiento.

Para una mayor exposición de la información financiera se incluyen diversas notas que amplían el contexto dentro del cual se generaron los datos. Con el mismo fin, a continuación, se presenta una breve descripción de la estructura y el contenido de la Información Financiera del Gobierno Municipal de Tapalapa, Chiapas; para el ejercicio fiscal 2023.

Historia

El territorio del Municipio de Tapalapa pertenecía a la nación zoque; sus habitantes comerciaban con la grana-cochinilla y con el ámbar. Durante la época colonial, los pobladores de la zona fueron tratados con suma crueldad, como testimonio de ello existe un acta que el capitán Diego de Mazariegos hizo levantar contra Pedro de Guzmán, alcalde de Coatzacoalcos encomendero de Tapalapa, por las depredaciones que cometió en la Región, entre las cuales se menciona el tormento al que se sometió a los señores principales de Tapalapa; en 1612, Tapalapa dependía de Tecpatán desde donde los frailes dominicos organizaron la labor evangelizadora de la Región. El 13 de noviembre de 1882, se creó el departamento de Mezcalapa al cual pasó a depender; el 28 de noviembre de 1974, fue nombrada agencia municipal la ribera Mazoná, el actual Municipio de Tapalapa.

Tapalapa se sitúa geográficamente en las montañas del Norte predominando el relieve montañoso, sus coordenadas geográficas son 17º 11" N y 93º 06" W. Limita al norte con Chapultenango, al este con Pantepec, al sur con Coapilla y al oeste con Ocoatepec.



Bases de Preparación de los Estados Financieros

Fueron formulados en base a la Ley General de Contabilidad Gubernamental y los Acuerdos y Lineamientos emitidos por el Consejo de Armonización Contable (CONAC) y con base a la normatividad Hacendaria emitida por la Auditoría Superior del Estado.

Características del Sistema de Contabilidad Gubernamental (SCG)

El Sistema que utiliza el Municipio para el registro de sus operaciones presupuestales y contables es el Sistema Integral de Administración Hacendaria Municipal (SIAHM), mismos que son los establecidos por la Auditoría Superior del Estado.

El sistema, registra de manera armónica, delimitada y específica las operaciones presupuestarias y contables derivadas de los registros contables y presupuestarios, Asimismo, generará estados financieros, confiables, oportunos, comprensibles, periódicos y comparables.

Así mismo, el sistema efectúa los registros, procedimientos e informes, estructurados sobre la base de principios técnicos destinados a captar, valorar, registrar, clasificar, informar e interpretar, las transacciones y eventos que, derivados de la actividad económica del Municipio modifican la situación patrimonial del mismo.

Políticas de Contabilidad Significativas

El Marco Conceptual de Contabilidad Gubernamental es la base que se utiliza para el desarrollo de normas, valuación, contabilización, obtención y presentación de información contable y presupuestaria, en forma clara, oportuna, confiable y comparable, para satisfacer las necesidades de los usuarios, apegándose a los Postulados Básicos de Contabilidad Gubernamental: Sustancia Económica, Ente Público, Existencia Permanente, Revelación Suficiente, Importancia Relativa, Registro e Integración Presupuestaria, Consolidación de Información Financiera, Devengo Contable, Valuación, dualidad Económica, y Consistencia.

Respetando y utilizando los Momentos Contables de los Ingresos y Egresos, Estructura del Plan de Cuentas, Clasificador por Objeto de Gasto, Clasificador por Rubro de Ingresos y funcional del gasto; así como las Normas y Metodologías para la Emisión de Información Financiera y Estructura de los Estados Financieros que emitió el Consejo de Armonización Contable (CONAC).



H. AYUNTAMIENTO CONSTITUCIONAL DE TAPALAPA
Tesorería Municipal

Utilizando las principales Reglas de Registro y Valoración del Patrimonio, y adoptando los Lineamientos para la elaboración del Catálogo de Bienes que permita la interrelación automática con el Clasificador por Objeto del Gasto y la Lista de Cuentas

La Clave Presupuestal fue elaborada respetando la Clasificación Administrativa, Funcional del Gasto, Programática, por Objeto de Gasto y tipo de Gasto y Fuente de Financiamiento.

“Bajo protesta de decir verdad se declara que los Estados Financieros y sus notas, son razonablemente correctos y son responsabilidad del emisor”.

TAPALAPA
ESTADO ANALÍTICO DE INGRESOS POR CLASIFICACIÓN ECONÓMICA Y CONCEPTO DE INGRESO
DEL 01/01/2023 AL 31/12/2023

EAI-CEyCI
Clasificación: Económica y
Concepto de Ingreso
FECHA : 27/05/2024
HOJA : 1 DE 4

Rubro	Descripción	INGRESO					
		Estimado	Ampliación y Reducción	Modificado	Devengado	Recaudado	Diferencia
1.1.1.3	IMPUESTOS SOBRE LA PROPIEDAD	40,000.00	0.00	40,000.00	0.00	44,556.00	4,556.00
1	IMPUESTOS	40,000.00	0.00	40,000.00	0.00	44,556.00	4,556.00
1-2	IMPUESTOS SOBRE EL PATRIMONIO	40,000.00	0.00	40,000.00	0.00	44,556.00	4,556.00
1-2-1	PREDIAL	40,000.00	0.00	40,000.00	0.00	25,011.00	-14,989.00
1-2-2	TRASLACIÓN DE DOMINIO DE BIENES INMUEBLES	0.00	0.00	0.00	0.00	19,545.00	19,545.00
1.1.4.1	DERECHOS NO INCLUIDOS EN OTROS CONCEPTOS	50,001.00	0.00	50,001.00	0.00	48,175.00	-1,826.00
4	DERECHOS	50,001.00	0.00	50,001.00	0.00	48,175.00	-1,826.00
4-1	DERECHOS POR EL USO, GOCE, APROVECHAMIENTO O EXPLOTACIÓN DE BIENES DE DOMINIO PÚBLICO	30,000.00	0.00	30,000.00	0.00	34,675.00	4,675.00
4-1-1	USO O TENENCIA DE ANUNCIOS EN VÍA PÚBLICA	30,000.00	0.00	30,000.00	0.00	34,675.00	4,675.00
4-4	OTROS DERECHOS	20,001.00	0.00	20,001.00	0.00	13,500.00	-6,501.00
4-4-3	CERTIFICACIONES Y CONSTANCIAS	20,001.00	0.00	20,001.00	0.00	13,500.00	-6,501.00
1.1.4.2	PRODUCTOS CORRIENTES NO INCLUIDOS EN OTROS CONCEPTOS	0.00	0.00	0.00	0.00	0.01	0.01
5	PRODUCTOS	0.00	0.00	0.00	0.00	0.01	0.01
5-1	PRODUCTOS DE TIPO CORRIENTE	0.00	0.00	0.00	0.00	0.01	0.01
5-1-9	OTROS PRODUCTOS QUE GENERAN INGRESOS CORRIENTES	0.00	0.00	0.00	0.00	0.01	0.01
5-1-9-02	PRODUCTOS FINANCIEROS (ORDINARIOS)	0.00	0.00	0.00	0.00	0.01	0.01
1.1.4.3	APROVECHAMIENTOS CORRIENTES NO INCLUIDOS EN OTROS CONCEPTOS	40,000.00	0.00	40,000.00	0.00	815,488.25	775,488.25

ELABORÓ

AUTORIZÓ

FRANCISCA GOMEZ PEREZ

HIPOLITA URQUIN GARCIA

TESORERO

PRESIDENTE

TAPALAPA
ESTADO ANALÍTICO DE INGRESOS POR CLASIFICACIÓN ECONÓMICA Y CONCEPTO DE INGRESO
 DEL 01/01/2023 AL 31/12/2023

EAI-CEyCI
 Clasificación: Económica y
 Concepto de Ingreso
 FECHA : 27/05/2024
 HOJA : 2 DE 4

Rubro	Descripción	INGRESO					
		Estimado	Ampliación y Reducción	Modificado	Devengado	Recaudado	Diferencia
6	APROVECHAMIENTOS	40,000.00	0.00	40,000.00	0.00	815,488.25	775,488.25
6-1	APROVECHAMIENTOS DE TIPO CORRIENTE	40,000.00	0.00	40,000.00	0.00	815,488.25	775,488.25
6-1-1	INCENTIVOS DERIVADOS DE LA COLABORACIÓN FISCAL	0.00	0.00	0.00	0.00	631,308.49	631,308.49
6-1-1-01	ISR PARTICIPABLE	0.00	0.00	0.00	0.00	631,308.49	631,308.49
6-1-5	APROVECHAMIENTOS PROVENIENTES DE OBRAS PÚBLICAS	40,000.00	0.00	40,000.00	0.00	184,179.76	144,179.76
6-1-5-01	RETENCIONES DE OBRA PUBLICA	40,000.00	0.00	40,000.00	0.00	184,179.76	144,179.76
1.1.7.1	SUBSIDIOS Y SUBVENCIONES RECIBIDOS POR ENTIDADES EMPRESARIALES PÚBLICAS NO FINANCIERAS	0.00	0.00	0.00	0.00	200,000.00	200,000.00
9	TRANSFERENCIAS, ASIGNACIONES, SUBSIDIOS Y OTRAS AYUDAS	0.00	0.00	0.00	0.00	200,000.00	200,000.00
9-3	SUBSIDIOS Y SUBVENCIONES	0.00	0.00	0.00	0.00	200,000.00	200,000.00
9-3-1	OTROS SUBSIDIOS Y APORTACIONES	0.00	0.00	0.00	0.00	200,000.00	200,000.00
9-3-1-01	OTROS SUBSIDIOS Y APORTACIONES	0.00	0.00	0.00	0.00	200,000.00	200,000.00
1.1.8.2.2	DE ENTIDADES FEDERATIVAS	21,597,957.00	5,688,200.00	27,286,157.00	0.00	27,286,636.88	5,688,679.88
8	PARTICIPACIONES Y APORTACIONES	21,597,957.00	5,688,200.00	27,286,157.00	0.00	27,286,636.88	5,688,679.88
8-2	APORTACIONES	21,597,957.00	5,688,200.00	27,286,157.00	0.00	27,286,636.88	5,688,679.88
8-2-1	RAMO 33 F-III	18,182,841.00	5,022,586.00	23,205,427.00	0.00	23,205,445.25	5,022,604.25
8-2-1-01	FONDO DE APORTACIONES PARA LA INFRAESTRUCTURA SOCIAL MUNICIPAL Y DE LAS DEMARCACIONES TERRITORIALES DEL DISTRITO FEDERAL (FAISMUN)	18,182,841.00	5,022,586.00	23,205,427.00	0.00	23,205,427.00	5,022,586.00
8-2-1-03	PRODUCTOS FINANCIEROS DEL RAMO 33-FAISMUN DE EJERCICIOS ANTERIORES	0.00	0.00	0.00	0.00	18.25	18.25

ELABORÓ

AUTORIZÓ

FRANCISCA GOMEZ PEREZ

HIPOLITA URQUIN GARCIA

TESORERO

PRESIDENTE

TAPALAPA
ESTADO ANALÍTICO DE INGRESOS POR CLASIFICACIÓN ECONÓMICA Y CONCEPTO DE INGRESO
 DEL 01/01/2023 AL 31/12/2023

EAI-CEyCI
 Clasificación: Económica y
 Concepto de Ingreso
 FECHA : 27/05/2024
 HOJA : 3 DE 4

Rubro	Descripción	INGRESO					
		Estimado	Ampliación y Reducción	Modificado	Devengado	Recaudado	Diferencia
8-2-2	RAMO 33 F-IV	3,415,116.00	665,614.00	4,080,730.00	0.00	4,081,191.63	666,075.63
8-2-2-01	FONDO DE APORTACIONES PARA EL FORTALECIMIENTO DE LOS MUNICIPIOS Y DE LAS DEMARCACIONES TERRITORIALES DEL DISTRITO FEDERAL (FORTAMUNDF)	3,415,116.00	665,614.00	4,080,730.00	0.00	4,080,730.00	665,614.00
8-2-2-03	PRODUCTOS FINANCIEROS DEL RAMO 33-FORTAMUNDF DE EJERCICIOS ANTERIORES	0.00	0.00	0.00	0.00	461.63	461.63
1.1.9	PARTICIPACIONES	19,103,012.86	0.00	19,103,012.86	0.00	21,987,643.06	2,884,630.20
8	PARTICIPACIONES Y APORTACIONES	19,103,012.86	0.00	19,103,012.86	0.00	21,987,643.06	2,884,630.20
8-1	PARTICIPACIONES	19,103,012.86	0.00	19,103,012.86	0.00	21,987,643.06	2,884,630.20
8-1-1	RAMO 28	19,103,012.86	0.00	19,103,012.86	0.00	21,987,643.06	2,884,630.20
8-1-1-01	FONDO GENERAL DE PARTICIPACIONES	17,466,729.65	0.00	17,466,729.65	0.00	19,076,746.63	1,610,016.98
8-1-1-02	FONDO DE FOMENTO MUNICIPAL	1,351,828.92	0.00	1,351,828.92	0.00	2,300,939.37	949,110.45
8-1-1-03	IMPUESTOS ESPECIALES SOBRE PRODUCTOS Y SERVICIOS	141,342.20	0.00	141,342.20	0.00	121,062.97	-20,279.23
8-1-1-04	IMPUESTO SOBRE AUTOMÓVILES NUEVOS	143,112.09	0.00	143,112.09	0.00	189,995.05	46,882.96
8-1-1-06	FONDO DE FISCALIZACIÓN	0.00	0.00	0.00	0.00	62,435.64	62,435.64
8-1-1-07	PARTICIPACIÓN DEL IMPUESTO A LA VENTA FINAL DE GASOLINAS Y DIESEL	0.00	0.00	0.00	0.00	104,595.95	104,595.95
8-1-1-08	FONDO DE COMPENSACIÓN	0.00	0.00	0.00	0.00	131,867.45	131,867.45

ELABORÓ

AUTORIZÓ

FRANCISCA GOMEZ PEREZ

HIPOLITA URQUIN GARCIA

TESORERO

PRESIDENTE

TAPALAPA
ESTADO ANALÍTICO DE INGRESOS POR CLASIFICACIÓN ECONÓMICA Y CONCEPTO DE INGRESO
 DEL 01/01/2023 AL 31/12/2023

EAI-CEyCI
 Clasificación: Económica y
 Concepto de Ingreso
 FECHA : 27/05/2024
 HOJA : 4 DE 4

Rubro	Descripción	INGRESO					
		Estimado	Ampliación y Reducción	Modificado	Devengado	Recaudado	Diferencia
	TOTAL INGRESOS	40,830,970.86	5,688,200.00	46,519,170.86	0.00	50,382,499.20	9,551,528.34

“Bajo protesta de decir verdad declaramos que los Estados Financieros y sus notas, son razonablemente correctos y son responsabilidad del emisor”

ELABORÓ

 FRANCISCA GOMEZ PEREZ

TESORERO

AUTORIZÓ

 HIPOLITA URQUIN GARCIA

PRESIDENTE

TAPALAPA
ESTADO ANALÍTICO DE INGRESOS POR FUENTE DE FINANCIAMIENTO
DEL 01/01/2023 AL 31/12/2023

EAI - FF
Clasificación: Fuente de Financiamiento
FECHA : 27/05/2024
HOJA : 1 DE 1

Fuente de Finan.	Descripción	INGRESO					
		Estimado	Ampliación y Reducción	Modificado	Devengado	Recaudado	Diferencia
1	RECURSOS FISCALES	19,233,013.86	0.00	19,233,013.86	0.00	22,895,862.31	3,662,848.45
1	IMPUESTOS	40,000.00	0.00	40,000.00	0.00	44,556.00	4,556.00
1-2	IMPUESTOS SOBRE EL PATRIMONIO	40,000.00	0.00	40,000.00	0.00	44,556.00	4,556.00
4	DERECHOS	50,001.00	0.00	50,001.00	0.00	48,175.00	-1,826.00
4-1	DERECHOS POR EL USO, GOCE, APROVECHAMIENTO O EXPLOTACIÓN DE BIENES DE DOMINIO PÚBLICO	30,000.00	0.00	30,000.00	0.00	34,675.00	4,675.00
4-4	OTROS DERECHOS	20,001.00	0.00	20,001.00	0.00	13,500.00	-6,501.00
6	APROVECHAMIENTOS	40,000.00	0.00	40,000.00	0.00	815,488.25	775,488.25
6-1	APROVECHAMIENTOS DE TIPO CORRIENTE	40,000.00	0.00	40,000.00	0.00	815,488.25	775,488.25
8	PARTICIPACIONES Y APORTACIONES	19,103,012.86	0.00	19,103,012.86	0.00	21,987,643.06	2,884,630.20
8-1	PARTICIPACIONES	19,103,012.86	0.00	19,103,012.86	0.00	21,987,643.06	2,884,630.20
5	RECURSOS FEDERALES	21,597,957.00	5,688,200.00	27,286,157.00	0.00	27,486,636.88	5,888,679.88
8	PARTICIPACIONES Y APORTACIONES	21,597,957.00	5,688,200.00	27,286,157.00	0.00	27,286,636.88	5,688,679.88
8-2	APORTACIONES	21,597,957.00	5,688,200.00	27,286,157.00	0.00	27,286,636.88	5,688,679.88
9	TRANSFERENCIAS, ASIGNACIONES, SUBSIDIOS Y OTRAS AYUDAS	0.00	0.00	0.00	0.00	200,000.00	200,000.00
9-3	SUBSIDIOS Y SUBVENCIONES	0.00	0.00	0.00	0.00	200,000.00	200,000.00
7	OTROS RECURSOS	0.00	0.00	0.00	0.00	0.01	0.01
5	PRODUCTOS	0.00	0.00	0.00	0.00	0.01	0.01
5-1	PRODUCTOS DE TIPO CORRIENTE	0.00	0.00	0.00	0.00	0.01	0.01

“Bajo protesta de decir verdad declaramos que los Estados Financieros y sus notas, son razonablemente correctos y son responsabilidad del emisor”

ELABORÓ

AUTORIZÓ

FRANCISCA GOMEZ PEREZ

HIPOLITA URQUIN GARCIA

TESORERO

PRESIDENTE

TAPALAPA
ESTADO ANALÍTICO DE INGRESOS POR RUBRO DE INGRESOS
 DEL 01/01/2023 AL 31/12/2023

EAI - RI
 Clasificación: Rubro
 FECHA : 27/05/2024
 HOJA : 1 DE 1

	Descripción	INGRESO					
		Estimado	Ampliación y Reducción	Modificado	Devengado	Recaudado	Diferencia
1	IMPUESTOS	40,000.00	0.00	40,000.00	0.00	44,556.00	4,556.00
4	DERECHOS	50,001.00	0.00	50,001.00	0.00	48,175.00	-1,826.00
5	PRODUCTOS	0.00	0.00	0.00	0.00	0.01	0.01
6	APROVECHAMIENTOS	40,000.00	0.00	40,000.00	0.00	815,488.25	775,488.25
8	PARTICIPACIONES Y APORTACIONES	40,700,969.86	5,688,200.00	46,389,169.86	0.00	49,274,279.94	8,573,310.08
TOTAL INGRESOS		40,830,970.86	5,688,200.00	46,519,170.86	0.00	50,382,499.20	9,551,528.34

“Bajo protesta de decir verdad declaramos que los Estados Financieros y sus notas, son razonablemente correctos y son responsabilidad del emisor”

ELABORÓ

AUTORIZÓ

 FRANCISCA GOMEZ PEREZ

 HIPOLITA URQUIN GARCIA

TESORERO

PRESIDENTE

ESTADO ANALÍTICO DEL PRESUPUESTO DE EGRESOS
CLASIFICACIÓN ADMINISTRATIVA DEL GASTO
TAPALAPA

EAEPE-CA
 27-may.-24
 Pág. 1 de 2

De 01/01/2023 Al 31/12/2023

Concepto	EGRESOS					SUB EJERCICIO	
	APROBADO	AMPLIACIONES/ REDUCCIONES	MODIFICADO	DEVENGADO	PAGADO		
3 Sector Público Municipal							
3.1 Sector Público No Financiero							
3.1.1 Gobierno General Municipal							
3.1.1.1 Gobierno Municipal							
3.1.1.1.1 Órgano Ejecutivo Municipal							
01	SERVICIOS ADMINISTRATIVOS	40,830,970.86	10,535,103.13	51,366,073.99	50,023,516.98	49,666,276.23	964,230.27
01-01	AYUNTAMIENTO	1,852,580.00	27,286.47	1,879,866.47	1,879,866.47	1,879,866.47	0.00
01-02	PRESIDENCIA	3,651,400.29	2,198,479.93	5,849,880.22	5,844,945.78	5,844,945.78	4,934.30
01-03	SECRETARIA	762,558.97	33,256.80	795,815.77	793,515.03	793,515.03	2,300.74
01-04	TESORERIA	2,714,192.84	813,125.94	3,527,318.78	3,301,668.54	3,301,668.54	225,650.24
01-05	OFICIALIA MAYOR	0.00	0.00	0.00	0.00	0.00	0.00
01-06	JUZGADO	216,167.32	-33,672.39	182,494.93	182,494.93	182,494.93	0.00
01-07	COORDINACION DE AGENTES MUNICIPALES	0.00	0.00	0.00	0.00	0.00	0.00
01-08	DIF	2,459,641.80	0.00	2,459,641.80	2,459,641.68	2,459,641.68	0.00
01-09	DIRECCION DE OBRAS PUBLICAS	3,884,395.82	25,934,029.14	29,818,424.96	29,728,574.95	29,667,234.60	0.00
01-10	OTROS	22,152,476.42	-21,095,535.21	1,056,941.21	326,945.08	326,945.08	729,995.99
02	SERVICIOS PUBLICOS	3,137,557.40	2,658,132.45	5,795,689.85	5,505,864.52	5,209,964.12	1,349.00
02-01	PROTECCION CIUDADANA	112,102.06	3,566,661.68	3,678,763.74	3,677,414.60	3,381,514.20	1,349.00
02-02	LIMPIA	1,408,384.76	-579,600.00	828,784.76	706,984.48	706,984.48	0.00
02-03	MERCADO	0.00	0.00	0.00	0.00	0.00	0.00
02-04	RASTRO	0.00	0.00	0.00	0.00	0.00	0.00
02-05	PANTEONES	148,800.00	-20,000.00	128,800.00	128,800.00	128,800.00	0.00
02-06	AGUA POTABLE Y ALCANTARILLADO	159,428.00	-76,800.00	82,628.00	82,628.00	82,628.00	0.00
02-07	ALUMBRADO PUBLICO	636,800.00	-175,729.23	461,070.77	336,395.00	336,395.00	0.00
02-08	CALLES, PARQUES Y JARDINES	287,000.00	0.00	287,000.00	287,000.00	287,000.00	0.00
02-09	ASISTENCIA A LA SALUD	119,000.00	0.00	119,000.00	119,000.00	119,000.00	0.00
02-10	ASISTENCIA A LA EDUCACION	114,442.58	0.00	114,442.58	72,442.44	72,442.44	0.00
02-12	ASISTENCIA AGROPECUARIA	151,600.00	-56,400.00	95,200.00	95,200.00	95,200.00	0.00

ESTADO ANALÍTICO DEL PRESUPUESTO DE EGRESOS
CLASIFICACIÓN ADMINISTRATIVA DEL GASTO
TAPALAPA

De 01/01/2023 Al 31/12/2023

EAEPE-CA

27-may.-24

Pág. 2 de 2

Concepto	EGRESOS					SUB EJERCICIO
	APROBADO	AMPLIACIONES/ REDUCCIONES	MODIFICADO	DEVENGADO	PAGADO	
3 Sector Público Municipal 3.1 Sector Público No Financiero 3.1.1 Gobierno General Municipal 3.1.1.1 Gobierno Municipal						

ELABORÓ

AUTORIZÓ

FRANCISCA GOMEZ PEREZ
TESORERO

HIPOLITA URQUIN GARCIA
PRESIDENTE

ESTADO ANALÍTICO DEL EJERCICIO DEL PRESUPUESTO DE EGRESOS
CLASIFICACIÓN POR TIPO DE GASTO
TAPALAPA

DEL PERIODO: Del 01/01/2023/ al 31/12/2023

EAEPE-TG

27-may.-24

Pág. 1 de 1

Clasificación por Tipo de Gasto	Concepto	EGRESOS					Subejercido
		Aprobado	Ampliaciones / Reducciones	Modificado	Devengado	Pagado	
1	GASTO CORRIENTE	39,084,297.90	-14,076,965.94	25,007,331.96	23,979,020.98	23,621,780.23	23,621,780.23
2	GASTO DE CAPITAL	1,746,672.96	20,021,819.32	21,768,492.28	21,678,642.27	21,678,642.27	21,678,642.27
3	AMORTIZACIÓN DE LA DEUDA Y DISMINUCIÓN DE PASIVOS	0.00	4,365,853.73	4,365,853.73	4,365,853.73	4,365,853.73	4,365,853.73
4	PENSIONES Y JUBILACIONES	0.00	0.00	0.00	0.00	0.00	0.00
5	PARTICIPACIONES	0.00	224,396.02	224,396.02	0.00	0.00	0.00
	Total General	40,830,970.86	10,535,103.13	51,366,073.99	50,023,516.98	49,666,276.23	49,666,276.23

ELABORÓ

AUTORIZÓ

FRANCISCA GOMEZ PEREZ

TESORERO

HIPOLITA URQUIN GARCIA

PRESIDENTE

ESTADO ANALÍTICO DEL EJERCICIO DEL PRESUPUESTO DE EGRESOS
CLASIFICACIÓN POR OBJETO DEL GASTO (Capítulo y Concepto)
TAPALAPA

EAEPE-COG
CyC

27-may.-24

Pág. 1 de 4

DEL PERIODO: Del 01/01/2023 al 31/12/2023

Capítulo/ Concepto	CONCEPTO	EGRESOS					SUB EJERCICIO
		APROBADO	AMPLIACIONES/ REDUCCIONES	MODIFICADO	DEVENGADO	PAGADO	
1000	SERVICIOS PERSONALES	9,958,096.92	3,032,281.96	12,990,378.88	12,948,378.04	12,754,778.04	0.00
1100	REMUNERACIONES AL PERSONAL DE CARÁCTER PERMANENTE.	7,652,997.36	38,714.02	7,691,711.38	7,691,710.66	7,691,710.66	0.00
1200	REMUNERACIONES AL PERSONAL DE CARÁCTER TRANSITORIO	1,029,600.00	1,826,976.00	2,856,576.00	2,814,576.00	2,814,576.00	0.00
1300	REMUNERACIONES ADICIONALES Y ESPECIALES	1,275,499.56	310,948.34	1,586,447.90	1,586,447.78	1,586,447.78	0.00
1400	SEGURIDAD SOCIAL	0.00	0.00	0.00	0.00	0.00	0.00
1500	OTRAS PRESTACIONES SOCIALES Y ECONÓMICAS	0.00	360,800.00	360,800.00	360,800.00	360,800.00	0.00
1600	PREVISIONES	0.00	0.00	0.00	0.00	0.00	0.00
1700	PAGO DE ESTÍMULOS A SERVIDORES PÚBLICOS	0.00	494,843.60	494,843.60	494,843.60	301,243.60	0.00
2000	MATERIALES Y SUMINISTROS	1,995,184.84	263,088.67	2,258,273.51	2,252,524.04	2,097,339.29	5,749.47
2100	MATERIALES DE ADMINISTRACIÓN, EMISIÓN DE DOCUMENTOS Y ARTÍCULOS OFICIALES	569,000.00	-115,191.94	453,808.06	453,808.06	453,808.06	0.00
2200	ALIMENTOS Y UTENSILIOS	70,000.00	172,971.84	242,971.84	242,971.84	242,971.84	0.00
2300	MATERIAS PRIMAS Y MATERIALES DE PRODUCCIÓN Y COMERCIALIZACIÓN	0.00	0.00	0.00	0.00	0.00	0.00
2400	MATERIALES Y ARTÍCULOS DE CONSTRUCCIÓN Y DE REPARACIÓN	70,000.00	57,989.40	127,989.40	127,989.40	75,105.05	0.00
2500	PRODUCTOS QUÍMICOS, FARMACÉUTICOS Y DE LABORATORIO	95,000.00	-83,221.16	11,778.84	11,775.79	11,775.79	3.05
2600	COMBUSTIBLES, LUBRICANTES Y ADITIVOS	670,000.00	170,951.53	840,951.53	835,205.11	835,205.11	5,746.42
2700	VESTUARIO, BLANCOS, PRENDAS DE PROTECCIÓN Y ARTÍCULOS DEPORTIVOS	0.00	336,813.10	336,813.10	336,813.10	311,791.90	0.00
2800	MATERIALES Y SUMINISTROS PARA SEGURIDAD	0.00	0.00	0.00	0.00	0.00	0.00
2900	HERRAMIENTAS, REFACCIONES Y ACCESORIOS MENORES	521,184.84	-277,224.10	243,960.74	243,960.74	166,681.54	0.00
3000	SERVICIOS GENERALES	2,522,709.97	1,227,671.58	3,750,381.55	3,499,526.99	3,491,070.99	4,378.79
3100	SERVICIOS BÁSICOS	400,000.00	-86,649.23	313,350.77	188,675.00	188,675.00	0.00
3200	SERVICIOS DE ARRENDAMIENTO	464,000.00	490,749.60	954,749.60	832,949.60	832,949.60	0.00
3300	SERVICIOS PROFESIONALES, CIENTÍFICOS, TÉCNICOS Y OTROS SERVICIOS	40,000.00	184,160.00	224,160.00	224,160.00	224,160.00	0.00
3400	SERVICIOS FINANCIEROS, BANCARIOS Y COMERCIALES	0.00	22,246.41	22,246.41	21,258.01	21,258.01	988.40

ESTADO ANALÍTICO DEL EJERCICIO DEL PRESUPUESTO DE EGRESOS
CLASIFICACIÓN POR OBJETO DEL GASTO (Capítulo y Concepto)
TAPALAPA

DEL PERIODO: Del 01/01/2023 al 31/12/2023

EAEPE-COG
CyC
 27-may.-24
 Pág. 4 de 4

Capítulo/ Concepto	CONCEPTO	EGRESOS					SUBEJERCICIO
		APROBADO	AMPLIACIONES/ REDUCCIONES	MODIFICADO	DEVENGADO	PAGADO	
Total General		40,830,970.86	10,535,103.13	51,366,073.99	50,023,516.98	49,666,276.23	964,230.27

ELABORÓ

AUTORIZÓ

 FRANCISCA GOMEZ PEREZ

 HIPOLITA URQUIN GARCIA

TESORERO

PRESIDENTE

ESTADO ANALÍTICO DEL EJERCICIO DEL PRESUPUESTO DE EGRESOS
CLASIFICACIÓN FUNCIONAL DEL GASTO
TAPALAPA

EAEPE-CF

27-may.-24

Pág. 1 de 1

DEL PERIODO: Del 01/01/2023 al 31/12/2023

Casificacion Funcional	CONCEPTO	EGRESOS					SUBEJERCICIO
		APROBADO	AMPLIACIONES/ REDUCCIONES	MODIFICADO	DEVENGADO	PAGADO	
1	GOBIERNO	12,001,242.76	5,990,645.02	17,991,887.78	17,757,363.08	17,461,462.68	234,524.28
1-1	LEGISLACIÓN	1,852,580.00	27,286.47	1,879,866.47	1,879,866.47	1,879,866.47	0.00
1-2	JUSTICIA	216,167.32	-33,672.39	182,494.93	182,494.93	182,494.93	0.00
1-3	COORDINACION DE LA POLITICA DE GOBIERNO	6,877,000.54	2,735,981.63	9,612,982.17	9,605,746.85	9,605,746.85	7,235.04
1-5	ASUNTOS FINANCIEROS Y HACENDARIOS	2,714,192.84	313,125.94	3,027,318.78	2,801,668.54	2,801,668.54	225,650.24
1-7	ASUNTOS DE ORDEN PUBLICO Y DE SEGURIDAD INTERIOR	341,302.06	2,947,923.37	3,289,225.43	3,287,586.29	2,991,685.89	1,639.00
2	DESARROLLO SOCIAL	4,163,855.34	20,031,825.29	24,195,680.63	23,817,354.43	23,756,014.08	0.00
2-1	PROTECCION AMBIENTAL	1,628,384.76	-658,720.41	969,664.35	847,864.07	847,864.07	0.00
2-2	VIVIENDA Y SERVICIOS A LA COMUNIDAD	2,302,028.00	19,891,947.82	22,193,975.82	21,979,450.04	21,918,109.69	0.00
2-3	SALUD	119,000.00	0.00	119,000.00	119,000.00	119,000.00	0.00
2-5	EDUCACION	114,442.58	598,597.88	713,040.46	671,040.32	671,040.32	0.00
2-6	PROTECCION SOCIAL	0.00	200,000.00	200,000.00	200,000.00	200,000.00	0.00
3	DESARROLLO ECONÓMICO	608,272.96	335,653.43	943,926.39	943,926.39	943,926.39	0.00
3-2	AGROPECUARIA, SILVICULTURA, PESCA Y CAZA	151,600.00	-56,400.00	95,200.00	95,200.00	95,200.00	0.00
3-5	TRANSPORTE	456,672.96	392,053.43	848,726.39	848,726.39	848,726.39	0.00
4	OTRAS NO CLASIFICADAS EN FUNCIONES ANTERIORES	24,057,599.80	-15,823,020.61	8,234,579.19	7,504,873.08	7,504,873.08	729,705.99
4-1	TRANSACCIONES DE LA DEUDA PUBLICA / COSTO FINANCIER	0.00	5,045,231.40	5,045,231.40	5,045,231.40	5,045,231.40	0.00
4-2	TRANSFERENCIAS, PARTICIPACIONES Y APORTACIONES ENT	24,057,599.80	-20,868,252.01	3,189,347.79	2,459,641.68	2,459,641.68	729,705.99
Total General		40,830,970.86	10,535,103.13	51,366,073.99	50,023,516.98	49,666,276.23	964,230.27

ELABORÓ

AUTORIZÓ

FRANCISCA GOMEZ PEREZ

HIPOLITA URQUIN GARCIA

TESORERO

PRESIDENTE

ESTADO PRESUPUESTAL DE EGRESOS

TAPALAPA

ESTADO PRESUPUESTAL DE EGRESOS DEL PERIODO: Del 01/01/2023 al 31/12/2023

EPE

27-may.-24

Pág. 1 de 24

Clave Presupuestal SubPrograma-Proyecto- Obra-Partida-Area	Concepto	Pto. Autorizado	ACUM. PERIODO ANTERIOR		MOVIMIENTOS DEL PERIODO								SALDOS ACTUALES			AVANCES	
			Presup. Modif.	Erogado Anterior	Modificaciones		Transferencias		Erogado				Presup. Modif.	Erogado	Saldo Disponible	% Fis.	% Finan.
					Ampliación	Reducción	Aumento	Disminución	Comprometido	Devengado	Ejercido	Pagado					
FF. : AA ORDINARIOS AÑO EN CURSO		19,233,012.86	0.00	0.00	3,662,849.45	0.00	6,211,939.33	6,011,939.33	378,326.74	0.00	0.00	22,537,359.98	23,095,862.31	22,915,686.72	180,175.59		
PROG. : 01 SERVICIOS ADMINISTRATIVOS		14,119,582.50	0.00	0.00	2,192,275.53	0.00	4,546,068.16	3,797,120.73	0.40	0.00	0.00	16,882,268.47	17,060,805.46	16,882,268.87	178,536.59		
FIN.: 1 GOBIERNO		11,659,940.70	0.00	0.00	2,192,275.53	0.00	4,546,068.16	3,797,120.73	0.28	0.00	0.00	14,422,626.79	14,601,163.66	14,422,627.07	178,536.59		
FUN.: 1 LEGISLACIÓN		1,852,580.00	0.00	0.00	54,982.00	0.00	1,014.50	28,710.03	0.00	0.00	0.00	1,879,866.47	1,879,866.47	1,879,866.47	0.00		
SFUN.: 1 LEGISLACIÓN		1,852,580.00	0.00	0.00	54,982.00	0.00	1,014.50	28,710.03	0.00	0.00	0.00	1,879,866.47	1,879,866.47	1,879,866.47	0.00		
LOC.: 0001 - CABECERA MUNICIPAL		1,852,580.00	0.00	0.00	54,982.00	0.00	1,014.50	28,710.03	0.00	0.00	0.00	1,879,866.47	1,879,866.47	1,879,866.47	0.00		
01-00-00000-1111-010100	DIETAS	1,553,640.00	0.00	0.00	0.00	0.00	0.00	0.00	0.00	0.00	0.00	1,553,640.00	1,553,640.00	1,553,640.00	0.00	---	100.00
01-00-00000-1322-010100	GRATIFICACIÓN DE FIN DE AÑO	258,940.00	0.00	0.00	0.00	0.00	0.00	0.00	0.00	0.00	0.00	258,940.00	258,940.00	258,940.00	0.00	---	100.00
01-00-00000-1719-010100	ESTÍMULOS AL PERSONAL	0.00	0.00	0.00	54,982.00	0.00	0.00	0.00	0.00	0.00	0.00	54,982.00	54,982.00	54,982.00	0.00	---	100.00
01-00-00000-2531-010100	MEDICINAS Y PRODUCTOS FARMACÉUTICOS	0.00	0.00	0.00	0.00	0.00	1,014.50	0.00	0.00	0.00	0.00	1,014.50	1,014.50	1,014.50	0.00	---	100.00
01-00-00000-2611-010100	COMBUSTIBLES	20,000.00	0.00	0.00	0.00	0.00	0.00	13,250.01	0.00	0.00	0.00	6,749.99	6,749.99	6,749.99	0.00	---	100.00
01-00-00000-3751-010100	VIÁTICOS NACIONALES	20,000.00	0.00	0.00	0.00	0.00	0.00	15,460.02	0.00	0.00	0.00	4,539.98	4,539.98	4,539.98	0.00	---	100.00
FUN.: 2 JUSTICIA		216,167.32	0.00	0.00	0.00	0.00	14,910.00	62,532.39	0.00	0.00	0.00	168,544.93	168,544.93	168,544.93	0.00		
SFUN.: 1 IMPARTICIÓN DE JUSTICIA		216,167.32	0.00	0.00	0.00	0.00	14,910.00	62,532.39	0.00	0.00	0.00	168,544.93	168,544.93	168,544.93	0.00		
LOC.: 0001 - CABECERA MUNICIPAL		216,167.32	0.00	0.00	0.00	0.00	14,910.00	62,532.39	0.00	0.00	0.00	168,544.93	168,544.93	168,544.93	0.00		
06-00-00000-1134-010600	SUELDO AL PERSONAL DE CONFIANZA	121,000.56	0.00	0.00	0.00	0.00	0.00	0.00	0.00	0.00	0.00	121,000.56	121,000.56	121,000.56	0.00	---	100.00
06-00-00000-1322-010600	GRATIFICACIÓN DE FIN DE AÑO	20,166.76	0.00	0.00	0.00	0.00	0.00	0.00	0.00	0.00	0.00	20,166.76	20,166.76	20,166.76	0.00	---	100.00
06-00-00000-2111-010600	MATERIAL Y ÚTILES DE OFICINA	25,000.00	0.00	0.00	0.00	0.00	14,910.00	25,000.00	0.00	0.00	0.00	14,910.00	14,910.00	14,910.00	0.00	---	100.00
06-00-00000-2121-010600	MATERIALES Y ÚTILES DE IMPRESIÓN Y REPRODUCCIÓN	20,000.00	0.00	0.00	0.00	0.00	0.00	20,000.00	0.00	0.00	0.00	0.00	0.00	0.00	0.00	---	---
06-00-00000-3751-010600	VIÁTICOS NACIONALES	30,000.00	0.00	0.00	0.00	0.00	0.00	17,532.39	0.00	0.00	0.00	12,467.61	12,467.61	12,467.61	0.00	---	100.00
FUN.: 3 COORDINACION DE LA POLITICA DE GOBIERNO		6,877,000.54	0.00	0.00	1,329,173.66	0.00	3,973,333.89	2,576,375.92	0.28	0.00	0.00	9,595,896.85	9,603,132.17	9,595,897.13	7,235.04		
SFUN.: 1 PRESIDENCIA / GUBERNATURA		3,651,400.29	0.00	0.00	1,269,209.08	0.00	2,763,849.29	1,844,428.44	0.14	0.00	0.00	5,835,095.78	5,840,030.22	5,835,095.92	4,934.30		
LOC.: 0001 - CABECERA MUNICIPAL		3,651,400.29	0.00	0.00	1,269,209.08	0.00	2,763,849.29	1,844,428.44	0.14	0.00	0.00	5,835,095.78	5,840,030.22	5,835,095.92	4,934.30		
02-00-00000-1134-010200	SUELDO AL PERSONAL DE CONFIANZA	1,069,254.36	0.00	0.00	0.00	0.00	76,055.14	0.00	0.12	0.00	0.00	1,145,309.38	1,145,309.50	1,145,309.50	0.00	---	100.00
02-00-00000-1322-010200	GRATIFICACIÓN DE FIN DE AÑO	178,209.06	0.00	0.00	0.00	0.00	12,675.86	0.00	0.02	0.00	0.00	190,884.90	190,884.92	190,884.92	0.00	---	100.00
02-00-00000-1521-010200	LIQUIDACIONES POR INDEMNIZACIONES Y POR SUELDOS Y SALARIOS CAÍDOS	0.00	0.00	0.00	0.00	0.00	350,000.00	0.00	0.00	0.00	0.00	350,000.00	350,000.00	350,000.00	0.00	---	100.00

ESTADO PRESUPUESTAL DE EGRESOS

TAPALAPA

ESTADO PRESUPUESTAL DE EGRESOS DEL PERIODO: Del 01/01/2023 al 31/12/2023

EPE

27-may.-24

Pág. 2 de 24

Clave Presupuestal SubPrograma-Proyecto- Obra-Partida-Area	Concepto	Pto. Autorizado	ACUM. PERIODO ANTERIOR		MOVIMIENTOS DEL PERIODO								SALDOS ACTUALES			AVANCES		
			Presup. Modif.	Erogado Anterior	Modificaciones		Transferencias		Erogado				Presup. Modif.	Erogado	Saldo Disponible	% Fis.	% Finan.	
					Ampliación	Reducción	Aumento	Disminución	Comprometido	Devengado	Ejercido	Pagado						
02-00-00000-1719-010200	ESTÍMULOS AL PERSONAL	0.00	0.00	0.00	76,245.02	0.00	0.00	0.00	0.00	0.00	0.00	0.00	76,245.02	76,245.02	76,245.02	0.00	---	100.00
02-00-00000-2111-010200	MATERIAL Y ÚTILES DE OFICINA	50,000.00	0.00	0.00	0.00	0.00	48,450.00	55,410.00	0.00	0.00	0.00	43,040.00	43,040.00	43,040.00	0.00	---	100.00	
02-00-00000-2121-010200	MATERIALES Y ÚTILES DE IMPRESIÓN Y REPRODUCCIÓN	50,000.00	0.00	0.00	0.00	0.00	0.00	50,000.00	0.00	0.00	0.00	0.00	0.00	0.00	0.00	0.00	---	---
02-00-00000-2161-010200	MATERIAL DE LIMPIEZA	40,000.00	0.00	0.00	0.00	0.00	20,001.23	35,000.00	0.00	0.00	0.00	25,001.23	25,001.23	25,001.23	0.00	---	100.00	
02-00-00000-2211-010200	ALIMENTACIÓN DE PERSONAS	70,000.00	0.00	0.00	0.00	0.00	96,105.00	8,853.00	0.00	0.00	0.00	157,252.00	157,252.00	157,252.00	0.00	---	100.00	
02-00-00000-2461-010200	MATERIAL ELÉCTRICO Y ELECTRÓNICO	20,000.00	0.00	0.00	0.00	0.00	0.00	20,000.00	0.00	0.00	0.00	0.00	0.00	0.00	0.00	0.00	---	---
02-00-00000-2491-010200	MATERIALES DE CONSTRUCCIÓN Y REPARACIÓN	0.00	0.00	0.00	0.00	0.00	6,984.99	0.00	0.00	0.00	0.00	6,984.99	6,984.99	6,984.99	0.00	---	100.00	
02-00-00000-2531-010200	MEDICINAS Y PRODUCTOS FARMACÉUTICOS	15,000.00	0.00	0.00	0.00	0.00	0.00	12,428.45	0.00	0.00	0.00	2,571.55	2,571.55	2,571.55	0.00	---	100.00	
02-00-00000-2611-010200	COMBUSTIBLES	300,000.00	0.00	0.00	0.00	0.00	508,938.10	353,200.00	0.00	0.00	0.00	452,292.42	455,738.10	452,292.42	3,445.68	---	99.24	
02-00-00000-2711-010200	VESTUARIOS Y UNIFORMES	0.00	0.00	0.00	0.00	0.00	58,939.60	0.00	0.00	0.00	0.00	58,939.60	58,939.60	58,939.60	0.00	---	100.00	
02-00-00000-2911-010200	REFACCIONES, ACCESORIOS Y HERRAMIENTAS MENORES	50,000.00	0.00	0.00	0.00	0.00	9,570.00	45,000.00	0.00	0.00	0.00	14,570.00	14,570.00	14,570.00	0.00	---	100.00	
02-00-00000-2961-010200	REFACCIONES Y ACCESORIOS MENORES DE EQUIPO DE TRANSPORTE	120,000.00	0.00	0.00	0.00	0.00	0.00	88,127.03	0.00	0.00	0.00	31,872.97	31,872.97	31,872.97	0.00	---	100.00	
02-00-00000-3171-010200	SERVICIO DE CONDUCCIÓN DE SEÑALES ANALÓGICAS Y DIGITALES	100,000.00	0.00	0.00	0.00	0.00	25,980.00	11,100.00	0.00	0.00	0.00	114,880.00	114,880.00	114,880.00	0.00	---	100.00	
02-00-00000-3291-010200	OTROS ARRENDAMIENTO	0.00	0.00	0.00	0.00	0.00	107,949.60	0.00	0.00	0.00	0.00	107,949.60	107,949.60	107,949.60	0.00	---	100.00	
02-00-00000-3351-010200	ESTUDIOS E INVESTIGACIONES	40,000.00	0.00	0.00	0.00	0.00	0.00	40,000.00	0.00	0.00	0.00	0.00	0.00	0.00	0.00	0.00	---	---
02-00-00000-3511-010200	CONSERVACIÓN Y MANTENIMIENTO MENOR DE INMUEBLES	100,000.00	0.00	0.00	0.00	0.00	0.00	100,000.00	0.00	0.00	0.00	0.00	0.00	0.00	0.00	0.00	---	---
02-00-00000-3551-010200	REPARACIÓN Y MANTENIMIENTO DE EQUIPO DE TRANSPORTE	110,000.00	0.00	0.00	0.00	0.00	0.00	100,140.00	0.00	0.00	0.00	9,860.00	9,860.00	9,860.00	0.00	---	100.00	
02-00-00000-3751-010200	VIÁTICOS NACIONALES	100,000.00	0.00	0.00	0.00	0.00	56,034.68	10,000.00	0.00	0.00	0.00	144,546.06	146,034.68	144,546.06	1,488.62	---	98.98	
02-00-00000-3821-010200	GASTOS DE ORDEN SOCIAL Y CULTURAL	164,800.00	0.00	0.00	0.00	0.00	264,525.65	75,047.04	0.00	0.00	0.00	354,278.61	354,278.61	354,278.61	0.00	---	100.00	
02-00-00000-3822-010200	ESPECTÁCULOS CULTURALES	523,430.50	0.00	0.00	800,000.00	0.00	0.00	523,430.50	0.00	0.00	0.00	800,000.00	800,000.00	800,000.00	0.00	---	100.00	
02-00-00000-4411-010200	AYUDAS A ORGANIZACIONES Y PERSONAS (AYUDAS CULTURALES Y SOCIALES)	271,534.37	0.00	0.00	392,964.06	0.00	960,739.44	167,820.42	0.00	0.00	0.00	1,457,417.45	1,457,417.45	1,457,417.45	0.00	---	100.00	
02-00-00000-4412-010200	PREMIOS	60,000.00	0.00	0.00	0.00	0.00	80,100.00	20,000.00	0.00	0.00	0.00	120,100.00	120,100.00	120,100.00	0.00	---	100.00	
02-00-00000-4431-010200	AYUDAS A LA EDUCACIÓN	179,172.00	0.00	0.00	0.00	0.00	80,800.00	88,872.00	0.00	0.00	0.00	171,100.00	171,100.00	171,100.00	0.00	---	100.00	
02-00-00000-4451-010200	AYUDAS A INSTITUCIONES SIN FINES DE LUCRO	40,000.00	0.00	0.00	0.00	0.00	0.00	40,000.00	0.00	0.00	0.00	0.00	0.00	0.00	0.00	0.00	---	---
SFUN.: 2 POLÍTICA INTERIOR		762,558.97	0.00	0.00	33,016.58	0.00	114,463.84	114,223.62	0.00	0.00	0.00	793,515.03	795,815.77	793,515.03	2,300.74			
LOC.: 0001 - CABECERA MUNICIPAL		762,558.97	0.00	0.00	33,016.58	0.00	114,463.84	114,223.62	0.00	0.00	0.00	793,515.03	795,815.77	793,515.03	2,300.74			

ESTADO PRESUPUESTAL DE EGRESOS

TAPALAPA

ESTADO PRESUPUESTAL DE EGRESOS DEL PERIODO: Del 01/01/2023 al 31/12/2023

EPE

27-may.-24

Pág. 3 de 24

Clave Presupuestal SubPrograma-Proyecto- Obra-Partida-Area	Concepto	Pto. Autorizado	ACUM. PERIODO ANTERIOR		MOVIMIENTOS DEL PERIODO								SALDOS ACTUALES			AVANCES		
			Presup. Modif.	Erogado Anterior	Modificaciones		Transferencias		Erogado				Presup. Modif.	Erogado	Saldo Disponible	% Fis.	% Finan.	
					Ampliación	Reducción	Aumento	Disminución	Comprometido	Devengado	Ejercido	Pagado						
03-00-00000-1134-010300	SUELDO AL PERSONAL DE CONFIANZA	526,998.96	0.00	0.00	0.00	0.00	0.00	0.00	0.00	0.00	0.00	0.00	526,998.96	526,998.96	526,998.96	0.00	---	100.00
03-00-00000-1322-010300	GRATIFICACIÓN DE FIN DE AÑO	87,833.16	0.00	0.00	0.00	0.00	0.00	0.00	0.00	0.00	0.00	0.00	87,833.16	87,833.16	87,833.16	0.00	---	100.00
03-00-00000-1719-010300	ESTÍMULOS AL PERSONAL	0.00	0.00	0.00	33,016.58	0.00	0.00	0.00	0.00	0.00	0.00	0.00	33,016.58	33,016.58	33,016.58	0.00	---	100.00
03-00-00000-2111-010300	MATERIAL Y ÚTILES DE OFICINA	60,000.00	0.00	0.00	0.00	0.00	21,661.24	40,000.00	0.00	0.00	0.00	0.00	41,661.24	41,661.24	41,661.24	0.00	---	100.00
03-00-00000-2121-010300	MATERIALES Y ÚTILES DE IMPRESIÓN Y REPRODUCCIÓN	60,000.00	0.00	0.00	0.00	0.00	0.00	49,700.00	0.00	0.00	0.00	0.00	10,300.00	10,300.00	10,300.00	0.00	---	100.00
03-00-00000-2611-010300	COMBUSTIBLES	0.00	0.00	0.00	0.00	0.00	31,000.00	7,074.62	0.00	0.00	0.00	0.00	21,624.64	23,925.38	21,624.64	2,300.74	---	90.38
03-00-00000-2961-010300	REFACCIONES Y ACCESORIOS MENORES DE EQUIPO DE TRANSPORTE	0.00	0.00	0.00	0.00	0.00	39,161.56	2,449.00	0.00	0.00	0.00	0.00	36,712.56	36,712.56	36,712.56	0.00	---	100.00
03-00-00000-3551-010300	REPARACIÓN Y MANTENIMIENTO DE EQUIPO DE TRANSPORTE	0.00	0.00	0.00	0.00	0.00	928.00	0.00	0.00	0.00	0.00	0.00	928.00	928.00	928.00	0.00	---	100.00
03-00-00000-3751-010300	VIÁTICOS NACIONALES	27,726.85	0.00	0.00	0.00	0.00	11,273.04	15,000.00	0.00	0.00	0.00	0.00	23,999.89	23,999.89	23,999.89	0.00	---	100.00
03-00-00000-3791-010300	TRASLADO DE PERSONAS	0.00	0.00	0.00	0.00	0.00	10,440.00	0.00	0.00	0.00	0.00	0.00	10,440.00	10,440.00	10,440.00	0.00	---	100.00
SFUN.: 4 FUNCIÓN PÚBLICA		325,318.42	0.00	0.00	0.00	0.00	500.00	0.00	0.14	0.00	0.00	0.00	325,818.28	325,818.42	325,818.42	0.00		
LOC.: 0001 - CABECERA MUNICIPAL		325,318.42	0.00	0.00	0.00	0.00	500.00	0.00	0.14	0.00	0.00	0.00	325,818.28	325,818.42	325,818.42	0.00		
10-00-00000-1134-011000	SUELDO AL PERSONAL DE CONFIANZA	278,844.36	0.00	0.00	0.00	0.00	0.00	0.00	0.12	0.00	0.00	0.00	278,844.24	278,844.36	278,844.36	0.00	---	100.00
10-00-00000-1322-011000	GRATIFICACIÓN DE FIN DE AÑO	46,474.06	0.00	0.00	0.00	0.00	0.00	0.00	0.02	0.00	0.00	0.00	46,474.04	46,474.06	46,474.06	0.00	---	100.00
10-00-00000-3751-011000	VIÁTICOS NACIONALES	0.00	0.00	0.00	0.00	0.00	500.00	0.00	0.00	0.00	0.00	0.00	500.00	500.00	500.00	0.00	---	100.00
SFUN.: 9 OTROS		2,137,722.86	0.00	0.00	26,948.00	0.00	1,094,520.76	617,723.86	0.00	0.00	0.00	0.00	2,641,467.76	2,641,467.76	2,641,467.76	0.00		
LOC.: 0001 - CABECERA MUNICIPAL		2,137,722.86	0.00	0.00	26,948.00	0.00	1,094,520.76	617,723.86	0.00	0.00	0.00	0.00	2,641,467.76	2,641,467.76	2,641,467.76	0.00		
09-00-00000-1134-010900	SUELDO AL PERSONAL DE CONFIANZA	1,286,545.92	0.00	0.00	0.00	0.00	0.00	37,341.12	0.00	0.00	0.00	0.00	1,249,204.80	1,249,204.80	1,249,204.80	0.00	---	100.00
09-00-00000-1221-010900	SUELDO AL PERSONAL EVENTUAL	0.00	0.00	0.00	0.00	0.00	987,600.00	0.00	0.00	0.00	0.00	0.00	987,600.00	987,600.00	987,600.00	0.00	---	100.00
09-00-00000-1322-010900	GRATIFICACIÓN DE FIN DE AÑO	214,424.32	0.00	0.00	0.00	0.00	0.00	6,223.52	0.00	0.00	0.00	0.00	208,200.80	208,200.80	208,200.80	0.00	---	100.00
09-00-00000-1719-010900	ESTÍMULOS AL PERSONAL	0.00	0.00	0.00	26,948.00	0.00	0.00	0.00	0.00	0.00	0.00	0.00	26,948.00	26,948.00	26,948.00	0.00	---	100.00
09-00-00000-2111-010900	MATERIAL Y ÚTILES DE OFICINA	34,000.00	0.00	0.00	0.00	0.00	70,000.00	11,591.26	0.00	0.00	0.00	0.00	92,408.74	92,408.74	92,408.74	0.00	---	100.00
09-00-00000-2121-010900	MATERIALES Y ÚTILES DE IMPRESIÓN Y REPRODUCCIÓN	30,000.00	0.00	0.00	0.00	0.00	18,021.76	30,000.00	0.00	0.00	0.00	0.00	18,021.76	18,021.76	18,021.76	0.00	---	100.00
09-00-00000-2461-010900	MATERIAL ELÉCTRICO Y ELECTRÓNICO	30,000.00	0.00	0.00	0.00	0.00	0.00	21,880.00	0.00	0.00	0.00	0.00	8,120.00	8,120.00	8,120.00	0.00	---	100.00
09-00-00000-2491-010900	MATERIALES DE CONSTRUCCIÓN Y REPARACIÓN	20,000.00	0.00	0.00	0.00	0.00	0.00	20,000.00	0.00	0.00	0.00	0.00	0.00	0.00	0.00	0.00	---	---
09-00-00000-2611-010900	COMBUSTIBLES	150,000.00	0.00	0.00	0.00	0.00	8,000.00	140,968.34	0.00	0.00	0.00	0.00	17,031.66	17,031.66	17,031.66	0.00	---	100.00
09-00-00000-2612-010900	LUBRICANTES Y ADITIVOS	0.00	0.00	0.00	0.00	0.00	10,000.00	3,000.00	0.00	0.00	0.00	0.00	7,000.00	7,000.00	7,000.00	0.00	---	100.00

ESTADO PRESUPUESTAL DE EGRESOS

TAPALAPA

ESTADO PRESUPUESTAL DE EGRESOS DEL PERIODO: Del 01/01/2023 al 31/12/2023

EPE

27-may.-24

Pág. 4 de 24

Clave Presupuestal SubPrograma-Proyecto- Obra-Partida-Area	Concepto	Pto. Autorizado	ACUM. PERIODO ANTERIOR		MOVIMIENTOS DEL PERIODO								SALDOS ACTUALES			AVANCES		
			Presup. Modif.	Erogado Anterior	Modificaciones		Transferencias		Erogado				Presup. Modif.	Erogado	Saldo Disponible	% Fis.	% Finan.	
					Ampliación	Reducción	Aumento	Disminución	Comprometido	Devengado	Ejercido	Pagado						
09-00-00000-2911-010900	REFACCIONES, ACCESORIOS Y HERRAMIENTAS MENORES	30,000.00	0.00	0.00	0.00	0.00	0.00	30,000.00	0.00	0.00	0.00	0.00	0.00	0.00	0.00	0.00	---	---
09-00-00000-2961-010900	REFACCIONES Y ACCESORIOS MENORES DE EQUIPO DE TRANSPORTE	130,000.00	0.00	0.00	0.00	0.00	0.00	107,417.00	0.00	0.00	0.00	22,583.00	22,583.00	22,583.00	0.00	---	100.00	
09-00-00000-3531-010900	MANTENIMIENTO Y CONSERVACIÓN DE BIENES INFORMÁTICOS	0.00	0.00	0.00	0.00	0.00	899.00	0.00	0.00	0.00	0.00	899.00	899.00	899.00	0.00	---	100.00	
09-00-00000-3551-010900	REPARACIÓN Y MANTENIMIENTO DE EQUIPO DE TRANSPORTE	112,752.62	0.00	0.00	0.00	0.00	0.00	112,752.62	0.00	0.00	0.00	0.00	0.00	0.00	0.00	---	---	
09-00-00000-3751-010900	VIÁTICOS NACIONALES	100,000.00	0.00	0.00	0.00	0.00	0.00	96,550.00	0.00	0.00	0.00	3,450.00	3,450.00	3,450.00	0.00	---	100.00	
FUN.: 5 ASUNTOS FINANCIEROS Y HACENDARIOS		2,714,192.84	0.00	0.00	808,119.87	0.00	556,809.77	1,129,502.39	0.00	0.00	0.00	2,778,318.54	2,949,620.09	2,778,318.54	171,301.55			
SFUN.: 2 ASUNTOS HACENDARIOS		2,714,192.84	0.00	0.00	808,119.87	0.00	556,809.77	1,129,502.39	0.00	0.00	0.00	2,778,318.54	2,949,620.09	2,778,318.54	171,301.55			
LOC.: 0001 - CABECERA MUNICIPAL		2,714,192.84	0.00	0.00	808,119.87	0.00	556,809.77	1,129,502.39	0.00	0.00	0.00	2,778,318.54	2,949,620.09	2,778,318.54	171,301.55			
04-00-00000-1134-010400	SUELDO AL PERSONAL DE CONFIANZA	1,536,864.00	0.00	0.00	0.00	0.00	0.00	0.00	0.00	0.00	0.00	1,536,864.00	1,536,864.00	1,536,864.00	0.00	---	100.00	
04-00-00000-1322-010400	GRATIFICACIÓN DE FIN DE AÑO	256,144.00	0.00	0.00	0.00	0.00	0.00	0.00	0.00	0.00	0.00	256,144.00	256,144.00	256,144.00	0.00	---	100.00	
04-00-00000-1719-010400	ESTÍMULOS AL PERSONAL	0.00	0.00	0.00	92,452.00	0.00	0.00	0.00	0.00	0.00	0.00	92,452.00	92,452.00	92,452.00	0.00	---	100.00	
04-00-00000-2111-010400	MATERIAL Y ÚTILES DE OFICINA	100,000.00	0.00	0.00	0.00	0.00	21,455.88	202.00	0.00	0.00	0.00	121,253.88	121,253.88	121,253.88	0.00	---	100.00	
04-00-00000-2121-010400	MATERIALES Y ÚTILES DE IMPRESIÓN Y REPRODUCCIÓN	100,000.00	0.00	0.00	0.00	0.00	0.00	80,856.55	0.00	0.00	0.00	19,143.45	19,143.45	19,143.45	0.00	---	100.00	
04-00-00000-2161-010400	MATERIAL DE LIMPIEZA	0.00	0.00	0.00	0.00	0.00	60,010.96	0.00	0.00	0.00	0.00	60,010.96	60,010.96	60,010.96	0.00	---	100.00	
04-00-00000-2211-010400	ALIMENTACIÓN DE PERSONAS	0.00	0.00	0.00	0.00	0.00	13,400.00	0.00	0.00	0.00	0.00	13,400.00	13,400.00	13,400.00	0.00	---	100.00	
04-00-00000-2231-010400	UTENSILIOS PARA EL SERVICIO DE ALIMENTACIÓN	0.00	0.00	0.00	0.00	0.00	556.22	556.22	0.00	0.00	0.00	0.00	0.00	0.00	0.00	---	---	
04-00-00000-2531-010400	MEDICINAS Y PRODUCTOS FARMACÉUTICOS	0.00	0.00	0.00	0.00	0.00	3,717.51	0.00	0.00	0.00	0.00	3,714.46	3,717.51	3,714.46	3.05	---	99.92	
04-00-00000-2611-010400	COMBUSTIBLES	200,000.00	0.00	0.00	0.00	0.00	14,932.16	130,556.22	0.00	0.00	0.00	84,375.94	84,375.94	84,375.94	0.00	---	100.00	
04-00-00000-2612-010400	LUBRICANTES Y ADITIVOS	0.00	0.00	0.00	0.00	0.00	1,460.01	234.98	0.00	0.00	0.00	1,225.03	1,225.03	1,225.03	0.00	---	100.00	
04-00-00000-2941-010400	REFACCIONES Y ACCESORIOS PARA EQUIPO DE COMPUTO	0.00	0.00	0.00	0.00	0.00	780.00	0.00	0.00	0.00	0.00	780.00	780.00	780.00	0.00	---	100.00	
04-00-00000-2961-010400	REFACCIONES Y ACCESORIOS MENORES DE EQUIPO DE TRANSPORTE	191,184.84	0.00	0.00	0.00	0.00	0.00	156,670.83	0.00	0.00	0.00	34,514.01	34,514.01	34,514.01	0.00	---	100.00	
04-00-00000-3171-010400	SERVICIO DE CONDUCCIÓN DE SEÑALES ANALÓGICAS Y DIGITALES	0.00	0.00	0.00	0.00	0.00	1,000.00	300.00	0.00	0.00	0.00	700.00	700.00	700.00	0.00	---	100.00	
04-00-00000-3411-010400	SERVICIOS FINANCIEROS Y BANCARIOS	0.00	0.00	0.00	0.00	0.00	26,069.60	3,823.19	0.00	0.00	0.00	21,258.01	22,246.41	21,258.01	988.40	---	95.56	
04-00-00000-3531-010400	MANTENIMIENTO Y CONSERVACIÓN DE BIENES INFORMÁTICOS	0.00	0.00	0.00	0.00	0.00	899.00	0.00	0.00	0.00	0.00	899.00	899.00	899.00	0.00	---	100.00	

ESTADO PRESUPUESTAL DE EGRESOS

TAPALAPA

ESTADO PRESUPUESTAL DE EGRESOS DEL PERIODO: Del 01/01/2023 al 31/12/2023

EPE

27-may.-24

Pág. 5 de 24

Clave Presupuestal SubPrograma-Proyecto- Obra-Partida-Area	Concepto	Pto. Autorizado	ACUM. PERIODO ANTERIOR		MOVIMIENTOS DEL PERIODO								SALDOS ACTUALES			AVANCES		
			Presup. Modif.	Erogado Anterior	Modificaciones		Transferencias		Erogado				Presup. Modif.	Erogado	Saldo Disponible	% Fis.	% Finan.	
					Ampliación	Reducción	Aumento	Disminución	Comprometido	Devengado	Ejercido	Pagado						
04-00-00000-3551-010400	REPARACIÓN Y MANTENIMIENTO DE EQUIPO DE TRANSPORTE	80,000.00	0.00	0.00	0.00	0.00	0.00	0.00	79,959.12	0.00	0.00	0.00	0.00	40.88	0.00	40.88	---	0.00
04-00-00000-3751-010400	VIÁTICOS NACIONALES	150,000.00	0.00	0.00	0.00	0.00	10,000.00	90,354.74	0.00	0.00	0.00	69,645.26	69,645.26	69,645.26	0.00	---	100.00	
04-00-00000-3922-010400	OTROS IMPUESTOS Y DERECHOS	0.00	0.00	0.00	0.00	0.00	308,325.43	0.00	0.00	0.00	0.00	308,103.54	308,325.43	308,103.54	221.89	---	99.93	
04-00-00000-3981-010400	IMPUESTOS SOBRE NÓMINAS	100,000.00	0.00	0.00	0.00	0.00	94,203.00	40,368.00	0.00	0.00	0.00	153,835.00	153,835.00	153,835.00	0.00	---	100.00	
04-00-00000-8111-010400	FONDO GENERAL DE PARTICIPACIONES	0.00	0.00	0.00	715,667.87	0.00	0.00	545,620.54	0.00	0.00	0.00	0.00	170,047.33	0.00	170,047.33	---	0.00	
FIN.: 4 OTRAS NO CLASIFICADAS EN FUNCIONES ANTERIORES		2,459,641.80	0.00	0.00	0.00	0.00	0.00	0.00	0.12	0.00	0.00	2,459,641.68	2,459,641.80	2,459,641.80	0.00			
FUN.: 2 TRANSFERENCIAS, PARTICIPACIONES Y APORTACIONES ENTRE DIFERENTES NIVELES Y SFUN.: 1 TRANSFERENCIAS ENTRE DIFERENTES NIVELES Y ORDENES DE GOBIERNO		2,459,641.80	0.00	0.00	0.00	0.00	0.00	0.00	0.12	0.00	0.00	2,459,641.68	2,459,641.80	2,459,641.80	0.00			
LOC.: 0001 - CABECERA MUNICIPAL		2,459,641.80	0.00	0.00	0.00	0.00	0.00	0.00	0.12	0.00	0.00	2,459,641.68	2,459,641.80	2,459,641.80	0.00			
08-00-00000-4151-010800	TRANSFERENCIAS A ENTES PÚBLICOS DESCONCENTRADOS	2,459,641.80	0.00	0.00	0.00	0.00	0.00	0.00	0.12	0.00	0.00	2,459,641.68	2,459,641.80	2,459,641.80	0.00	---	100.00	
PROG. : 02 SERVICIOS PUBLICOS		3,366,757.40	0.00	0.00	0.00	0.00	82,927.80	1,179,025.23	288,476.33	0.00	0.00	1,980,544.64	2,270,659.97	2,269,020.97	1,639.00			
FIN.: 1 GOBIERNO		341,302.06	0.00	0.00	0.00	0.00	48,127.80	235,696.00	0.14	0.00	0.00	152,094.72	153,733.86	152,094.86	1,639.00			
FUN.: 7 ASUNTOS DE ORDEN PUBLICO Y DE SEGURIDAD INTERIOR		341,302.06	0.00	0.00	0.00	0.00	48,127.80	235,696.00	0.14	0.00	0.00	152,094.72	153,733.86	152,094.86	1,639.00			
SFUN.: 1 POLICÍA		0.00	0.00	0.00	0.00	0.00	43,711.00	6,496.00	0.00	0.00	0.00	37,215.00	37,215.00	37,215.00	0.00			
LOC.: 0001 - CABECERA MUNICIPAL		0.00	0.00	0.00	0.00	0.00	43,711.00	6,496.00	0.00	0.00	0.00	37,215.00	37,215.00	37,215.00	0.00			
01-00-00000-2211-020100	ALIMENTACIÓN DE PERSONAS	0.00	0.00	0.00	0.00	0.00	5,070.00	0.00	0.00	0.00	0.00	5,070.00	5,070.00	5,070.00	0.00	---	100.00	
01-00-00000-2941-020100	REFACCIONES Y ACCESORIOS PARA EQUIPO DE COMPUTO	0.00	0.00	0.00	0.00	0.00	23,200.00	0.00	0.00	0.00	0.00	23,200.00	23,200.00	23,200.00	0.00	---	100.00	
01-00-00000-2961-020100	REFACCIONES Y ACCESORIOS MENORES DE EQUIPO DE TRANSPORTE	0.00	0.00	0.00	0.00	0.00	2,449.00	0.00	0.00	0.00	0.00	2,449.00	2,449.00	2,449.00	0.00	---	100.00	
01-00-00000-3791-020100	TRASLADO DE PERSONAS	0.00	0.00	0.00	0.00	0.00	6,496.00	0.00	0.00	0.00	0.00	6,496.00	6,496.00	6,496.00	0.00	---	100.00	
01-00-00000-3791-021000	TRASLADO DE PERSONAS	0.00	0.00	0.00	0.00	0.00	6,496.00	6,496.00	0.00	0.00	0.00	0.00	0.00	0.00	0.00	---	---	
SFUN.: 2 PROTECCIÓN CIVIL		341,302.06	0.00	0.00	0.00	0.00	4,416.80	229,200.00	0.14	0.00	0.00	114,879.72	116,518.86	114,879.86	1,639.00			
LOC.: 0001 - CABECERA MUNICIPAL		341,302.06	0.00	0.00	0.00	0.00	4,416.80	229,200.00	0.14	0.00	0.00	114,879.72	116,518.86	114,879.86	1,639.00			

ESTADO PRESUPUESTAL DE EGRESOS

TAPALAPA

ESTADO PRESUPUESTAL DE EGRESOS DEL PERIODO: Del 01/01/2023 al 31/12/2023

EPE

27-may.-24

Pág. 6 de 24

Clave Presupuestal SubPrograma-Proyecto- Obra-Partida-Area	Concepto	Pto. Autorizado	ACUM. PERIODO ANTERIOR		MOVIMIENTOS DEL PERIODO								SALDOS ACTUALES			AVANCES		
			Presup. Modif.	Erogado Anterior	Modificaciones		Transferencias		Erogado				Presup. Modif.	Erogado	Saldo Disponible	% Fis.	% Finan.	
					Ampliación	Reducción	Aumento	Disminución	Comprometido	Devengado	Ejercido	Pagado						
01-00-00000-1134-020100	SUELDO AL PERSONAL DE CONFIANZA	96,087.48	0.00	0.00	0.00	0.00	0.00	0.00	0.00	0.12	0.00	0.00	96,087.36	96,087.48	96,087.48	0.00	---	100.00
01-00-00000-1221-011000	SUELDO AL PERSONAL EVENTUAL	229,200.00	0.00	0.00	0.00	0.00	0.00	229,200.00	0.00	0.00	0.00	0.00	0.00	0.00	0.00	0.00	---	---
01-00-00000-1322-020100	GRATIFICACIÓN DE FIN DE AÑO	16,014.58	0.00	0.00	0.00	0.00	0.00	0.00	0.00	0.02	0.00	0.00	16,014.56	16,014.58	16,014.58	0.00	---	100.00
01-00-00000-2121-011000	MATERIALES Y ÚTILES DE IMPRESIÓN Y REPRODUCCIÓN	0.00	0.00	0.00	0.00	0.00	556.80	0.00	0.00	0.00	0.00	0.00	556.80	556.80	556.80	0.00	---	100.00
01-00-00000-3751-011000	VIÁTICOS NACIONALES	0.00	0.00	0.00	0.00	0.00	860.00	0.00	0.00	0.00	0.00	0.00	570.00	860.00	570.00	290.00	---	66.28
01-00-00000-3751-020100	VIÁTICOS NACIONALES	0.00	0.00	0.00	0.00	0.00	3,000.00	0.00	0.00	0.00	0.00	0.00	1,651.00	3,000.00	1,651.00	1,349.00	---	55.03
FIN.: 2 DESARROLLO SOCIAL		2,873,855.34	0.00	0.00	0.00	0.00	34,800.00	886,929.23	288,476.19	0.00	0.00	1,733,249.92	2,021,726.11	2,021,726.11	0.00			
FUN.: 1 PROTECCION AMBIENTAL		1,408,384.76	0.00	0.00	0.00	0.00	34,800.00	614,400.00	121,800.28	0.00	0.00	706,984.48	828,784.76	828,784.76	0.00			
SFUN.: 1 ORDENACIÓN DE DESECHOS		1,408,384.76	0.00	0.00	0.00	0.00	34,800.00	614,400.00	121,800.28	0.00	0.00	706,984.48	828,784.76	828,784.76	0.00			
LOC.: 0001 - CABECERA MUNICIPAL		1,408,384.76	0.00	0.00	0.00	0.00	34,800.00	614,400.00	121,800.28	0.00	0.00	706,984.48	828,784.76	828,784.76	0.00			
02-00-00000-1134-020200	SUELDO AL PERSONAL DE CONFIANZA	282,844.08	0.00	0.00	0.00	0.00	0.00	0.00	0.24	0.00	0.00	282,843.84	282,844.08	282,844.08	0.00	---	100.00	
02-00-00000-1221-020200	SUELDO AL PERSONAL EVENTUAL	614,400.00	0.00	0.00	0.00	0.00	0.00	614,400.00	0.00	0.00	0.00	0.00	0.00	0.00	0.00	0.00	---	---
02-00-00000-1322-020200	GRATIFICACIÓN DE FIN DE AÑO	47,140.68	0.00	0.00	0.00	0.00	0.00	0.00	0.04	0.00	0.00	47,140.64	47,140.68	47,140.68	0.00	---	100.00	
02-00-00000-3211-020200	ARRENDAMIENTO DE TERRENOS	0.00	0.00	0.00	0.00	0.00	34,800.00	0.00	5,800.00	0.00	0.00	29,000.00	34,800.00	34,800.00	0.00	---	83.33	
02-00-00000-3251-020200	ARRENDAMIENTO DE VEHÍCULOS	464,000.00	0.00	0.00	0.00	0.00	0.00	0.00	116,000.00	0.00	0.00	348,000.00	464,000.00	464,000.00	0.00	---	75.00	
FUN.: 2 VIVIENDA Y SERVICIOS A LA COMUNIDAD		1,232,028.00	0.00	0.00	0.00	0.00	0.00	272,529.23	124,675.77	0.00	0.00	834,823.00	959,498.77	959,498.77	0.00			
SFUN.: 3 ABASTECIMIENTO DE AGUA		159,428.00	0.00	0.00	0.00	0.00	0.00	76,800.00	0.00	0.00	0.00	82,628.00	82,628.00	82,628.00	0.00			
LOC.: 0001 - CABECERA MUNICIPAL		159,428.00	0.00	0.00	0.00	0.00	0.00	76,800.00	0.00	0.00	0.00	82,628.00	82,628.00	82,628.00	0.00			
06-00-00000-1134-020600	SUELDO AL PERSONAL DE CONFIANZA	70,824.00	0.00	0.00	0.00	0.00	0.00	0.00	0.00	0.00	0.00	70,824.00	70,824.00	70,824.00	0.00	---	100.00	
06-00-00000-1221-020600	SUELDO AL PERSONAL EVENTUAL	16,800.00	0.00	0.00	0.00	0.00	0.00	16,800.00	0.00	0.00	0.00	0.00	0.00	0.00	0.00	0.00	---	---
06-00-00000-1322-020600	GRATIFICACIÓN DE FIN DE AÑO	11,804.00	0.00	0.00	0.00	0.00	0.00	0.00	0.00	0.00	0.00	11,804.00	11,804.00	11,804.00	0.00	---	100.00	
06-00-00000-2592-020600	SUSTANCIAS QUÍMICAS	60,000.00	0.00	0.00	0.00	0.00	0.00	60,000.00	0.00	0.00	0.00	0.00	0.00	0.00	0.00	0.00	---	---
SFUN.: 4 ALUMBRADO PÚBLICO		636,800.00	0.00	0.00	0.00	0.00	0.00	175,729.23	124,675.77	0.00	0.00	336,395.00	461,070.77	461,070.77	0.00			
LOC.: 0001 - CABECERA MUNICIPAL		636,800.00	0.00	0.00	0.00	0.00	0.00	175,729.23	124,675.77	0.00	0.00	336,395.00	461,070.77	461,070.77	0.00			
07-00-00000-1134-020700	SUELDO AL PERSONAL DE CONFIANZA	228,000.00	0.00	0.00	0.00	0.00	0.00	0.00	0.00	0.00	0.00	228,000.00	228,000.00	228,000.00	0.00	---	100.00	
07-00-00000-1221-020700	SUELDO AL PERSONAL EVENTUAL	70,800.00	0.00	0.00	0.00	0.00	0.00	70,800.00	0.00	0.00	0.00	0.00	0.00	0.00	0.00	0.00	---	---

ESTADO PRESUPUESTAL DE EGRESOS

TAPALAPA

ESTADO PRESUPUESTAL DE EGRESOS DEL PERIODO: Del 01/01/2023 al 31/12/2023

EPE

27-may.-24

Pág. 7 de 24

Clave Presupuestal SubPrograma-Proyecto- Obra-Partida-Area	Concepto	Pto. Autorizado	ACUM. PERIODO ANTERIOR		MOVIMIENTOS DEL PERIODO								SALDOS ACTUALES			AVANCES		
			Presup. Modif.	Erogado Anterior	Modificaciones		Transferencias		Erogado				Presup. Modif.	Erogado	Saldo Disponible	% Fis.	% Finan.	
					Ampliación	Reducción	Aumento	Disminución	Comprometido	Devengado	Ejercido	Pagado						
07-00-00000-1322-020700	GRATIFICACIÓN DE FIN DE AÑO	38,000.00	0.00	0.00	0.00	0.00	0.00	0.00	0.00	0.00	0.00	0.00	38,000.00	38,000.00	38,000.00	0.00	---	100.00
07-00-00000-3111-020700	SERVICIO DE ENERGÍA ELÉCTRICA	300,000.00	0.00	0.00	0.00	0.00	0.00	104,929.23	124,675.77	0.00	0.00	0.00	70,395.00	195,070.77	195,070.77	0.00	---	36.09
SFUN.: 6 SERVICIOS COMUNALES		435,800.00	0.00	0.00	0.00	0.00	0.00	20,000.00	0.00	0.00	0.00	415,800.00	415,800.00	415,800.00	0.00			
LOC.: 0001 - CABECERA MUNICIPAL		435,800.00	0.00	0.00	0.00	0.00	0.00	20,000.00	0.00	0.00	0.00	415,800.00	415,800.00	415,800.00	0.00			
05-00-00000-1134-020500	SUELDO AL PERSONAL DE CONFIANZA	110,400.00	0.00	0.00	0.00	0.00	0.00	0.00	0.00	0.00	0.00	110,400.00	110,400.00	110,400.00	0.00	---	100.00	
05-00-00000-1322-020500	GRATIFICACIÓN DE FIN DE AÑO	18,400.00	0.00	0.00	0.00	0.00	0.00	0.00	0.00	0.00	0.00	18,400.00	18,400.00	18,400.00	0.00	---	100.00	
05-00-00000-2521-020500	PLAGUICIDAS, ABONOS Y FERTILIZANTES	20,000.00	0.00	0.00	0.00	0.00	0.00	20,000.00	0.00	0.00	0.00	0.00	0.00	0.00	0.00	0.00	---	---
08-00-00000-1134-020800	SUELDO AL PERSONAL DE CONFIANZA	246,000.00	0.00	0.00	0.00	0.00	0.00	0.00	0.00	0.00	0.00	246,000.00	246,000.00	246,000.00	0.00	---	100.00	
08-00-00000-1322-020800	GRATIFICACIÓN DE FIN DE AÑO	41,000.00	0.00	0.00	0.00	0.00	0.00	0.00	0.00	0.00	0.00	41,000.00	41,000.00	41,000.00	0.00	---	100.00	
FUN.: 3 SALUD		119,000.00	0.00	0.00	0.00	0.00	0.00	0.00	0.00	0.00	0.00	119,000.00	119,000.00	119,000.00	0.00			
SFUN.: 1 PRESTACIÓN DE SERVICIOS DE SALUD A LA COMUNIDAD		119,000.00	0.00	0.00	0.00	0.00	0.00	0.00	0.00	0.00	0.00	119,000.00	119,000.00	119,000.00	0.00			
LOC.: 0001 - CABECERA MUNICIPAL		119,000.00	0.00	0.00	0.00	0.00	0.00	0.00	0.00	0.00	0.00	119,000.00	119,000.00	119,000.00	0.00			
09-00-00000-1134-020900	SUELDO AL PERSONAL DE CONFIANZA	102,000.00	0.00	0.00	0.00	0.00	0.00	0.00	0.00	0.00	0.00	102,000.00	102,000.00	102,000.00	0.00	---	100.00	
09-00-00000-1322-020900	GRATIFICACIÓN DE FIN DE AÑO	17,000.00	0.00	0.00	0.00	0.00	0.00	0.00	0.00	0.00	0.00	17,000.00	17,000.00	17,000.00	0.00	---	100.00	
FUN.: 5 EDUCACION		114,442.58	0.00	0.00	0.00	0.00	0.00	0.00	42,000.14	0.00	0.00	72,442.44	114,442.58	114,442.58	0.00			
SFUN.: 6 OTROS SERVICIOS EDUCATIVOS Y ACTIVIDADES INHERENTES		114,442.58	0.00	0.00	0.00	0.00	0.00	0.00	42,000.14	0.00	0.00	72,442.44	114,442.58	114,442.58	0.00			
LOC.: 0001 - CABECERA MUNICIPAL		114,442.58	0.00	0.00	0.00	0.00	0.00	0.00	42,000.14	0.00	0.00	72,442.44	114,442.58	114,442.58	0.00			
10-00-00000-1134-021000	SUELDO AL PERSONAL DE CONFIANZA	62,093.64	0.00	0.00	0.00	0.00	0.00	0.00	0.12	0.00	0.00	62,093.52	62,093.64	62,093.64	0.00	---	100.00	
10-00-00000-1221-021000	SUELDO AL PERSONAL EVENTUAL	42,000.00	0.00	0.00	0.00	0.00	0.00	0.00	42,000.00	0.00	0.00	0.00	42,000.00	42,000.00	0.00	---	0.00	
10-00-00000-1322-021000	GRATIFICACIÓN DE FIN DE AÑO	10,348.94	0.00	0.00	0.00	0.00	0.00	0.00	0.02	0.00	0.00	10,348.92	10,348.94	10,348.94	0.00	---	100.00	
FIN.: 3 DESARROLLO ECONÓMICO		151,600.00	0.00	0.00	0.00	0.00	0.00	56,400.00	0.00	0.00	0.00	95,200.00	95,200.00	95,200.00	0.00			
FUN.: 2 AGROPECUARIA, SILVICULTURA, PESCA Y CAZA		151,600.00	0.00	0.00	0.00	0.00	0.00	56,400.00	0.00	0.00	0.00	95,200.00	95,200.00	95,200.00	0.00			
SFUN.: 1 AGROPECUARIA		151,600.00	0.00	0.00	0.00	0.00	0.00	56,400.00	0.00	0.00	0.00	95,200.00	95,200.00	95,200.00	0.00			

ESTADO PRESUPUESTAL DE EGRESOS

TAPALAPA

ESTADO PRESUPUESTAL DE EGRESOS DEL PERIODO: Del 01/01/2023 al 31/12/2023

EPE

27-may.-24

Pág. 8 de 24

Clave Presupuestal SubPrograma-Proyecto- Obra-Partida-Area	Concepto	Pto. Autorizado	ACUM. PERIODO ANTERIOR		MOVIMIENTOS DEL PERIODO								SALDOS ACTUALES			AVANCES		
			Presup. Modif.	Erogado Anterior	Modificaciones		Transferencias		Erogado				Presup. Modif.	Erogado	Saldo Disponible	% Fis.	% Finan.	
					Ampliación	Reducción	Aumento	Disminución	Comprometido	Devengado	Ejercido	Pagado						
LOC.: 0001 - CABECERA MUNICIPAL		151,600.00	0.00	0.00	0.00	0.00	0.00	56,400.00	0.00	0.00	0.00	0.00	95,200.00	95,200.00	95,200.00	0.00		
12-00-00000-1134-021200	SUELDO AL PERSONAL DE CONFIANZA	81,600.00	0.00	0.00	0.00	0.00	0.00	0.00	0.00	0.00	0.00	0.00	81,600.00	81,600.00	81,600.00	0.00	---	100.00
12-00-00000-1221-021200	SUELDO AL PERSONAL EVENTUAL	56,400.00	0.00	0.00	0.00	0.00	0.00	56,400.00	0.00	0.00	0.00	0.00	0.00	0.00	0.00	0.00	---	---
12-00-00000-1322-021200	GRATIFICACIÓN DE FIN DE AÑO	13,600.00	0.00	0.00	0.00	0.00	0.00	0.00	0.00	0.00	0.00	0.00	13,600.00	13,600.00	13,600.00	0.00	---	100.00
PROG. : 03 INFRAESTRUCTURA Y EQUIPAMIENTO MUNICIPAL		1,746,672.96	0.00	0.00	1,470,573.92	0.00	1,082,943.37	1,035,793.37	89,850.01	0.00	0.00	3,174,546.87	3,264,396.88	3,264,396.88	0.00			
FIN.: 1 GOBIERNO		0.00	0.00	0.00	0.00	0.00	47,150.00	0.00	0.00	0.00	0.00	47,150.00	47,150.00	47,150.00	0.00			
FUN.: 2 JUSTICIA		0.00	0.00	0.00	0.00	0.00	13,950.00	0.00	0.00	0.00	0.00	13,950.00	13,950.00	13,950.00	0.00			
SFUN.: 1 IMPARTICIÓN DE JUSTICIA		0.00	0.00	0.00	0.00	0.00	13,950.00	0.00	0.00	0.00	0.00	13,950.00	13,950.00	13,950.00	0.00			
LOC.: 0001 - CABECERA MUNICIPAL		0.00	0.00	0.00	0.00	0.00	13,950.00	0.00	0.00	0.00	0.00	13,950.00	13,950.00	13,950.00	0.00			
16-06-AA006-5151-010600	ADQUISICION DE IMPRESORA FULTIFUNCIONAL JUZGADO	0.00	0.00	0.00	0.00	0.00	13,950.00	0.00	0.00	0.00	0.00	13,950.00	13,950.00	13,950.00	0.00	---	100.00	
FUN.: 3 COORDINACION DE LA POLITICA DE GOBIERNO		0.00	0.00	0.00	0.00	0.00	9,850.00	0.00	0.00	0.00	0.00	9,850.00	9,850.00	9,850.00	0.00			
SFUN.: 1 PRESIDENCIA / GUBERNATURA		0.00	0.00	0.00	0.00	0.00	9,850.00	0.00	0.00	0.00	0.00	9,850.00	9,850.00	9,850.00	0.00			
LOC.: 0001 - CABECERA MUNICIPAL		0.00	0.00	0.00	0.00	0.00	9,850.00	0.00	0.00	0.00	0.00	9,850.00	9,850.00	9,850.00	0.00			
16-02-AAA04-5151-010200	ADQUISICION BAFLE PROFECIONAL PRESIDENCIA	0.00	0.00	0.00	0.00	0.00	9,850.00	0.00	0.00	0.00	0.00	9,850.00	9,850.00	9,850.00	0.00	---	100.00	
FUN.: 5 ASUNTOS FINANCIEROS Y HACENDARIOS		0.00	0.00	0.00	0.00	0.00	23,350.00	0.00	0.00	0.00	0.00	23,350.00	23,350.00	23,350.00	0.00			
SFUN.: 2 ASUNTOS HACENDARIOS		0.00	0.00	0.00	0.00	0.00	23,350.00	0.00	0.00	0.00	0.00	23,350.00	23,350.00	23,350.00	0.00			
LOC.: 0001 - CABECERA MUNICIPAL		0.00	0.00	0.00	0.00	0.00	23,350.00	0.00	0.00	0.00	0.00	23,350.00	23,350.00	23,350.00	0.00			
16-04-AAA02-5151-010400	ADQUICION DE EQUIPO DE COMPUTO TESORERIA	0.00	0.00	0.00	0.00	0.00	23,350.00	0.00	0.00	0.00	0.00	23,350.00	23,350.00	23,350.00	0.00	---	100.00	
FIN.: 2 DESARROLLO SOCIAL		1,290,000.00	0.00	0.00	1,271,847.53	0.00	385,793.37	579,120.41	89,850.01	0.00	0.00	2,278,670.48	2,368,520.49	2,368,520.49	0.00			
FUN.: 1 PROTECCION AMBIENTAL		220,000.00	0.00	0.00	0.00	0.00	0.00	79,120.41	0.00	0.00	0.00	140,879.59	140,879.59	140,879.59	0.00			
SFUN.: 3 ORDENACIÓN DE AGUAS RESIDUALES, DRENAJE Y ALCANTARILLADO		220,000.00	0.00	0.00	0.00	0.00	0.00	79,120.41	0.00	0.00	0.00	140,879.59	140,879.59	140,879.59	0.00			

ESTADO PRESUPUESTAL DE EGRESOS

TAPALAPA

ESTADO PRESUPUESTAL DE EGRESOS DEL PERIODO: Del 01/01/2023 al 31/12/2023

EPE

27-may.-24

Pág. 9 de 24

Clave Presupuestal SubPrograma-Proyecto- Obra-Partida-Area	Concepto	Pto. Autorizado	ACUM. PERIODO ANTERIOR		MOVIMIENTOS DEL PERIODO								SALDOS ACTUALES			AVANCES	
			Presup. Modif.	Erogado Anterior	Modificaciones		Transferencias		Erogado				Presup. Modif.	Erogado	Saldo Disponible	% Fis.	% Finan.
					Ampliación	Reducción	Aumento	Disminución	Comprometido	Devengado	Ejercido	Pagado					
LOC.: 0001 - CABECERA MUNICIPAL		220,000.00	0.00	0.00	0.00	0.00	0.00	79,120.41	0.00	0.00	0.00	140,879.59	140,879.59	140,879.59	0.00		
12-05-PIM02-6143-010900	MANTENIMIENTO DEL SISTEMA DE DRENAJE SANITARIO	220,000.00	0.00	0.00	0.00	0.00	0.00	79,120.41	0.00	0.00	0.00	140,879.59	140,879.59	140,879.59	0.00	---	100.00
FUN.: 2 VIVIENDA Y SERVICIOS A LA COMUNIDAD		1,070,000.00	0.00	0.00	1,064,204.76	0.00	385,793.37	500,000.00	89,850.01	0.00	0.00	1,930,148.12	2,019,998.13	2,019,998.13	0.00		
SFUN.: 1 URBANIZACIÓN		500,000.00	0.00	0.00	996,205.58	0.00	385,793.37	500,000.00	89,850.01	0.00	0.00	1,292,148.94	1,381,998.95	1,381,998.95	0.00		
LOC.: 0001 - CABECERA MUNICIPAL		0.00	0.00	0.00	522,948.40	0.00	0.00	0.00	0.00	0.00	0.00	522,948.40	522,948.40	522,948.40	0.00		
12-09-PIM11-3511-010900	MANTENIMIENTO DE ESPACIOS PUBLICOS	0.00	0.00	0.00	122,948.40	0.00	0.00	0.00	0.00	0.00	0.00	122,948.40	122,948.40	122,948.40	0.00	---	100.00
12-13-A0009-6143-010900	BACHEO DE CALLES EN LA LOCALIDAD TAPALAPA	0.00	0.00	0.00	400,000.00	0.00	0.00	0.00	0.00	0.00	0.00	400,000.00	400,000.00	400,000.00	0.00	100.00	100.00
LOC.: 0002 - BLANCA ROSA		0.00	0.00	0.00	299,930.14	0.00	59,120.41	0.00	0.00	0.00	0.00	359,050.55	359,050.55	359,050.55	0.00		
08-14-PIM12-6151-010900	CONTRUCCION DE PUENTE DE HAMACA	0.00	0.00	0.00	299,930.14	0.00	59,120.41	0.00	0.00	0.00	0.00	359,050.55	359,050.55	359,050.55	0.00	100.00	100.00
LOC.: 0003 - MAZONO		500,000.00	0.00	0.00	0.00	0.00	0.00	500,000.00	0.00	0.00	0.00	0.00	0.00	0.00	0.00		
08-10-PIM04-6151-010900	APERTURA Y REVESTIMIENTO DE CALLE S/N	500,000.00	0.00	0.00	0.00	0.00	0.00	500,000.00	0.00	0.00	0.00	0.00	0.00	0.00	0.00	---	---
LOC.: 0005 - PALESTINA		0.00	0.00	0.00	173,327.04	0.00	326,672.96	0.00	89,850.01	0.00	0.00	410,149.99	500,000.00	500,000.00	0.00		
08-14-PIM08-6151-010900	CONSTRUCCION DE PUENTE PEATONAL	0.00	0.00	0.00	173,327.04	0.00	326,672.96	0.00	89,850.01	0.00	0.00	410,149.99	500,000.00	500,000.00	0.00	82.00	82.03
SFUN.: 3 ABASTECIMIENTO DE AGUA		220,000.00	0.00	0.00	4,543.66	0.00	0.00	0.00	0.00	0.00	0.00	224,543.66	224,543.66	224,543.66	0.00		
LOC.: 0001 - CABECERA MUNICIPAL		220,000.00	0.00	0.00	4,543.66	0.00	0.00	0.00	0.00	0.00	0.00	224,543.66	224,543.66	224,543.66	0.00		
12-04-PIM01-6143-010900	MANTENIMIENTO DEL SISTEMA DE AGUA POTABLE	220,000.00	0.00	0.00	4,543.66	0.00	0.00	0.00	0.00	0.00	0.00	224,543.66	224,543.66	224,543.66	0.00	---	100.00
SFUN.: 4 ALUMBRADO PÚBLICO		350,000.00	0.00	0.00	63,455.52	0.00	0.00	0.00	0.00	0.00	0.00	413,455.52	413,455.52	413,455.52	0.00		
LOC.: 0001 - CABECERA MUNICIPAL		350,000.00	0.00	0.00	63,455.52	0.00	0.00	0.00	0.00	0.00	0.00	413,455.52	413,455.52	413,455.52	0.00		
12-10-PIM03-6143-010900	MANTENIMIENTO DE ALUMBRADO PUBLICO	350,000.00	0.00	0.00	63,455.52	0.00	0.00	0.00	0.00	0.00	0.00	413,455.52	413,455.52	413,455.52	0.00	---	100.00
FUN.: 5 EDUCACION		0.00	0.00	0.00	207,642.77	0.00	0.00	0.00	0.00	0.00	0.00	207,642.77	207,642.77	207,642.77	0.00		
SFUN.: 1 EDUCACIÓN BÁSICA		0.00	0.00	0.00	207,642.77	0.00	0.00	0.00	0.00	0.00	0.00	207,642.77	207,642.77	207,642.77	0.00		
LOC.: 0005 - PALESTINA		0.00	0.00	0.00	207,642.77	0.00	0.00	0.00	0.00	0.00	0.00	207,642.77	207,642.77	207,642.77	0.00		

ESTADO PRESUPUESTAL DE EGRESOS

TAPALAPA

ESTADO PRESUPUESTAL DE EGRESOS DEL PERIODO: Del 01/01/2023 al 31/12/2023

EPE

27-may.-24

Pág. 10 de 24

Clave Presupuestal SubPrograma-Proyecto- Obra-Partida-Area	Concepto	Pto. Autorizado	ACUM. PERIODO ANTERIOR		MOVIMIENTOS DEL PERIODO								SALDOS ACTUALES			AVANCES			
			Presup. Modif.	Erogado Anterior	Modificaciones		Transferencias		Erogado				Presup. Modif.	Erogado	Saldo Disponible	% Fis.	% Finan.		
					Ampliación	Reducción	Aumento	Disminución	Comprometido	Devengado	Ejercido	Pagado							
02-15-PIM07-6141-010900	CONSTRUCCION DE MURO DE CONTENCION EN LA ESCUELA PRIMARIA FRACISCO VILLA CLAVE: 07DPB1910U	0.00	0.00	0.00	207,642.77	0.00	0.00	0.00	0.00	0.00	0.00	0.00	207,642.77	207,642.77	207,642.77	0.00	100.00	100.00	
FIN.: 3 DESARROLLO ECONÓMICO		456,672.96	0.00	0.00	198,726.39	0.00	650,000.00	456,672.96	0.00	0.00	0.00	848,726.39	848,726.39	848,726.39	0.00				
FUN.: 5 TRANSPORTE		456,672.96	0.00	0.00	198,726.39	0.00	650,000.00	456,672.96	0.00	0.00	0.00	848,726.39	848,726.39	848,726.39	0.00				
SFUN.: 1 TRANSPORTE POR CARRETERA		456,672.96	0.00	0.00	198,726.39	0.00	650,000.00	456,672.96	0.00	0.00	0.00	848,726.39	848,726.39	848,726.39	0.00				
LOC.: 0002 - BLANCA ROSA		456,672.96	0.00	0.00	0.00	0.00	0.00	456,672.96	0.00	0.00	0.00	0.00	0.00	0.00	0.00	0.00			
12-06-PIM05-6153-010900	REHABILITACION DE CAMINO RURAL TRAMO PALESTINA - BLANCA ROSA	456,672.96	0.00	0.00	0.00	0.00	0.00	456,672.96	0.00	0.00	0.00	0.00	0.00	0.00	0.00	0.00	---	---	
LOC.: 0004 - LIQUIDAMBAR		0.00	0.00	0.00	198,726.39	0.00	0.00	0.00	0.00	0.00	0.00	198,726.39	198,726.39	198,726.39	0.00				
17-06-PIM10-6153-010900	REHABILITACION DE CAMINO RURAL TRAMO TAPALAPA-LIQUIDAMBAR	0.00	0.00	0.00	198,726.39	0.00	0.00	0.00	0.00	0.00	0.00	198,726.39	198,726.39	198,726.39	0.00	100.00	100.00		
LOC.: 0010 - COBERTURA MUNICIPAL		0.00	0.00	0.00	0.00	0.00	650,000.00	0.00	0.00	0.00	0.00	650,000.00	650,000.00	650,000.00	0.00				
12-06-PIM06-6153-010900	REHABILITACION DE CAMINO RURAL	0.00	0.00	0.00	0.00	0.00	650,000.00	0.00	0.00	0.00	0.00	650,000.00	650,000.00	650,000.00	0.00	100.00	100.00		
PROG. : OF OBLIGACIONES FINANCIERAS		0.00	0.00	0.00	0.00	0.00	500,000.00	0.00	0.00	0.00	0.00	500,000.00	500,000.00	500,000.00	0.00				
FIN.: 4 OTRAS NO CLASIFICADAS EN FUNCIONES ANTERIORES		0.00	0.00	0.00	0.00	0.00	500,000.00	0.00	0.00	0.00	0.00	500,000.00	500,000.00	500,000.00	0.00				
FUN.: 1 TRANSACCIONES DE LA DEUDA PUBLICA / COSTO FINANCIERO DE LA DEUDA		0.00	0.00	0.00	0.00	0.00	500,000.00	0.00	0.00	0.00	0.00	500,000.00	500,000.00	500,000.00	0.00				
SFUN.: 1 DEUDA PÚBLICA INTERNA		0.00	0.00	0.00	0.00	0.00	500,000.00	0.00	0.00	0.00	0.00	500,000.00	500,000.00	500,000.00	0.00				
LOC.: 0001 - CABECERA MUNICIPAL		0.00	0.00	0.00	0.00	0.00	500,000.00	0.00	0.00	0.00	0.00	500,000.00	500,000.00	500,000.00	0.00				
02-01-AAA01-9112-010400	PAGO DE CAPITAL POR ADELANDO DE FONDO GENERAL 2023	0.00	0.00	0.00	0.00	0.00	500,000.00	0.00	0.00	0.00	0.00	500,000.00	500,000.00	500,000.00	0.00	---	100.00		

ESTADO PRESUPUESTAL DE EGRESOS

TAPALAPA

ESTADO PRESUPUESTAL DE EGRESOS DEL PERIODO: Del 01/01/2023 al 31/12/2023

EPE

27-may.-24

Pág. 11 de 24

Clave Presupuestal SubPrograma-Proyecto- Obra-Partida-Area	Concepto	Pto. Autorizado	ACUM. PERIODO ANTERIOR		MOVIMIENTOS DEL PERIODO								SALDOS ACTUALES			AVANCES	
			Presup. Modif.	Erogado Anterior	Modificaciones		Transferencias		Erogado				Presup. Modif.	Erogado	Saldo Disponible	% Fis.	% Finan.
					Ampliación	Reducción	Aumento	Disminución	Comprometido	Devengado	Ejercido	Pagado					
FF. : AB ORDINARIOS ECONOMIAS DE AÑOS ANTERIORES		0.00	0.00	0.00	254,342.98	0.00	0.00	200,000.00	0.00	0.00	0.00	0.00	54,342.98	0.00	54,342.98		
PROG. : 01 SERVICIOS ADMINISTRATIVOS		0.00	0.00	0.00	254,342.98	0.00	0.00	200,000.00	0.00	0.00	0.00	0.00	54,342.98	0.00	54,342.98		
FIN.: 1 GOBIERNO		0.00	0.00	0.00	254,342.98	0.00	0.00	200,000.00	0.00	0.00	0.00	0.00	54,342.98	0.00	54,342.98		
FUN.: 5 ASUNTOS FINANCIEROS Y HACENDARIOS		0.00	0.00	0.00	254,342.98	0.00	0.00	200,000.00	0.00	0.00	0.00	0.00	54,342.98	0.00	54,342.98		
SFUN.: 2 ASUNTOS HACENDARIOS		0.00	0.00	0.00	254,342.98	0.00	0.00	200,000.00	0.00	0.00	0.00	0.00	54,342.98	0.00	54,342.98		
LOC.: 0001 - CABECERA MUNICIPAL		0.00	0.00	0.00	254,342.98	0.00	0.00	200,000.00	0.00	0.00	0.00	0.00	54,342.98	0.00	54,342.98		
04-00-00000-8111-010400	FONDO GENERAL DE PARTICIPACIONES	0.00	0.00	0.00	254,342.98	0.00	0.00	200,000.00	0.00	0.00	0.00	0.00	54,342.98	0.00	54,342.98	---	0.00
FF. : AD ORDINARIOS PRODUCTOS FINANCIEROS DE AÑOS ANTERIORES		0.00	0.00	0.00	5.70	0.00	0.00	0.00	0.00	0.00	0.00	0.00	5.70	0.00	5.70		
PROG. : 01 SERVICIOS ADMINISTRATIVOS		0.00	0.00	0.00	5.70	0.00	0.00	0.00	0.00	0.00	0.00	0.00	5.70	0.00	5.70		
FIN.: 1 GOBIERNO		0.00	0.00	0.00	5.70	0.00	0.00	0.00	0.00	0.00	0.00	0.00	5.70	0.00	5.70		
FUN.: 5 ASUNTOS FINANCIEROS Y HACENDARIOS		0.00	0.00	0.00	5.70	0.00	0.00	0.00	0.00	0.00	0.00	0.00	5.70	0.00	5.70		
SFUN.: 2 ASUNTOS HACENDARIOS		0.00	0.00	0.00	5.70	0.00	0.00	0.00	0.00	0.00	0.00	0.00	5.70	0.00	5.70		
LOC.: 0001 - CABECERA MUNICIPAL		0.00	0.00	0.00	5.70	0.00	0.00	0.00	0.00	0.00	0.00	0.00	5.70	0.00	5.70		
04-00-00000-8111-010400	FONDO GENERAL DE PARTICIPACIONES	0.00	0.00	0.00	5.70	0.00	0.00	0.00	0.00	0.00	0.00	0.00	5.70	0.00	5.70	---	0.00
FF. : AE ORDINARIOS PRODUCTOS FINANCIEROS AÑO EN CURSO		0.00	0.00	0.00	0.01	0.00	0.00	0.00	0.00	0.00	0.00	0.00	0.01	0.00	0.01		
PROG. : 01 SERVICIOS ADMINISTRATIVOS		0.00	0.00	0.00	0.01	0.00	0.00	0.00	0.00	0.00	0.00	0.00	0.01	0.00	0.01		
FIN.: 1 GOBIERNO		0.00	0.00	0.00	0.01	0.00	0.00	0.00	0.00	0.00	0.00	0.00	0.01	0.00	0.01		
FUN.: 5 ASUNTOS FINANCIEROS Y HACENDARIOS		0.00	0.00	0.00	0.01	0.00	0.00	0.00	0.00	0.00	0.00	0.00	0.01	0.00	0.01		
SFUN.: 2 ASUNTOS HACENDARIOS		0.00	0.00	0.00	0.01	0.00	0.00	0.00	0.00	0.00	0.00	0.00	0.01	0.00	0.01		
LOC.: 0001 - CABECERA MUNICIPAL		0.00	0.00	0.00	0.01	0.00	0.00	0.00	0.00	0.00	0.00	0.00	0.01	0.00	0.01		
04-00-00000-8111-010400	FONDO GENERAL DE PARTICIPACIONES	0.00	0.00	0.00	0.01	0.00	0.00	0.00	0.00	0.00	0.00	0.00	0.01	0.00	0.01	---	0.00

ESTADO PRESUPUESTAL DE EGRESOS

TAPALAPA

ESTADO PRESUPUESTAL DE EGRESOS DEL PERIODO: Del 01/01/2023 al 31/12/2023

EPE

27-may.-24

Pág. 12 de 24

Clave Presupuestal SubPrograma-Proyecto- Obra-Partida-Area	Concepto	Pto. Autorizado	ACUM. PERIODO ANTERIOR		MOVIMIENTOS DEL PERIODO								SALDOS ACTUALES			AVANCES	
			Presup. Modif.	Erogado Anterior	Modificaciones		Transferencias		Erogado				Presup. Modif.	Erogado	Saldo Disponible	% Fis.	% Finan.
					Ampliación	Reducción	Aumento	Disminución	Comprometido	Devengado	Ejercido	Pagado					
FF. : EA FAISMUN AÑO EN CURSO		18,182,841.00	0.00	0.00	5,022,586.00	0.00	23,205,427.00	23,205,427.00	0.00	0.00	0.00	23,205,427.00	23,205,427.00	23,205,427.00	0.00		
PROG. : 01 SERVICIOS ADMINISTRATIVOS		18,182,841.00	0.00	0.00	5,022,586.00	0.00	0.00	23,205,427.00	0.00	0.00	0.00	0.00	0.00	0.00	0.00		
FIN.: 4 OTRAS NO CLASIFICADAS EN FUNCIONES ANTERIORES		18,182,841.00	0.00	0.00	5,022,586.00	0.00	0.00	23,205,427.00	0.00	0.00	0.00	0.00	0.00	0.00	0.00		
FUN.: 2 TRANSFERENCIAS, PARTICIPACIONES Y APORTACIONES ENTRE DIFERENTES NIVELES Y SFUN.: 1 TRANSFERENCIAS ENTRE DIFERENTES NIVELES Y ORDENES DE GOBIERNO		18,182,841.00	0.00	0.00	5,022,586.00	0.00	0.00	23,205,427.00	0.00	0.00	0.00	0.00	0.00	0.00	0.00		
LOC.: 0001 - CABECERA MUNICIPAL		18,182,841.00	0.00	0.00	5,022,586.00	0.00	0.00	23,205,427.00	0.00	0.00	0.00	0.00	0.00	0.00	0.00		
10-00-00000-8321-011000	FONDO DE APORTACIONES PARA LA INFRAESTRUCTURA SOCIAL MUNICIPAL. (FAISMUN)	18,182,841.00	0.00	0.00	5,022,586.00	0.00	0.00	23,205,427.00	0.00	0.00	0.00	0.00	0.00	0.00	0.00	---	---
PROG. : AS AGUA Y SANEAMIENTO		0.00	0.00	0.00	0.00	0.00	7,449,527.78	0.00	0.00	0.00	0.00	7,449,527.78	7,449,527.78	7,449,527.78	0.00		
FIN.: 2 DESARROLLO SOCIAL		0.00	0.00	0.00	0.00	0.00	7,449,527.78	0.00	0.00	0.00	0.00	7,449,527.78	7,449,527.78	7,449,527.78	0.00		
FUN.: 2 VIVIENDA Y SERVICIOS A LA COMUNIDAD		0.00	0.00	0.00	0.00	0.00	7,449,527.78	0.00	0.00	0.00	0.00	7,449,527.78	7,449,527.78	7,449,527.78	0.00		
SFUN.: 3 ABASTECIMIENTO DE AGUA		0.00	0.00	0.00	0.00	0.00	7,449,527.78	0.00	0.00	0.00	0.00	7,449,527.78	7,449,527.78	7,449,527.78	0.00		
LOC.: 0001 - CABECERA MUNICIPAL		0.00	0.00	0.00	0.00	0.00	350,000.00	0.00	0.00	0.00	0.00	350,000.00	350,000.00	350,000.00	0.00		
32-05-EA010-6141-010900	REHABILITACION DEL SISTEMA DE DRENAJE SANITARIO BARRIO SAN JUAN	0.00	0.00	0.00	0.00	0.00	350,000.00	0.00	0.00	0.00	0.00	350,000.00	350,000.00	350,000.00	0.00	100.00	100.00
LOC.: 0005 - PALESTINA		0.00	0.00	0.00	0.00	0.00	3,150,000.00	0.00	0.00	0.00	0.00	3,150,000.00	3,150,000.00	3,150,000.00	0.00		
09-05-EA007-6143-010900	REHABILITACION DE LA LINEA DE CONDUCCION DEL SISTEMA DE AGUA POTABLE	0.00	0.00	0.00	0.00	0.00	3,150,000.00	0.00	0.00	0.00	0.00	3,150,000.00	3,150,000.00	3,150,000.00	0.00	100.00	100.00
LOC.: 0007 - EL PORVENIR		0.00	0.00	0.00	0.00	0.00	99,199.16	0.00	0.00	0.00	0.00	99,199.16	99,199.16	99,199.16	0.00		
11-01-EA013-6141-010900	CONSTRUCCION DE DREN PLUVIAL	0.00	0.00	0.00	0.00	0.00	99,199.16	0.00	0.00	0.00	0.00	99,199.16	99,199.16	99,199.16	0.00	100.00	100.00
LOC.: 0009 - SAN ANTONIO		0.00	0.00	0.00	0.00	0.00	1,150,328.62	0.00	0.00	0.00	0.00	1,150,328.62	1,150,328.62	1,150,328.62	0.00		
32-02-EA006-6144-010900	AMPLIACION DEL SISTEMA DE DRENJE SANITARIO	0.00	0.00	0.00	0.00	0.00	570,328.62	0.00	0.00	0.00	0.00	570,328.62	570,328.62	570,328.62	0.00	100.00	100.00
32-02-FI004-6144-010900	AMPLIACION DEL SISTEMA DE DRENAJE SANITARIO	0.00	0.00	0.00	0.00	0.00	580,000.00	0.00	0.00	0.00	0.00	580,000.00	580,000.00	580,000.00	0.00	100.00	100.00

**ESTADO PRESUPUESTAL DE EGRESOS
TAPALAPA**

EPE

27-may.-24

ESTADO PRESUPUESTAL DE EGRESOS DEL PERIODO: Del 01/01/2023 al 31/12/2023

Pág. 13 de 24

Clave Presupuestal SubPrograma-Proyecto- Obra-Partida-Area	Concepto	Pto. Autorizado	ACUM. PERIODO ANTERIOR		MOVIMIENTOS DEL PERIODO								SALDOS ACTUALES			AVANCES		
			Presup. Modif.	Erogado Anterior	Modificaciones		Transferencias		Erogado				Presup. Modif.	Erogado	Saldo Disponible	% Fis.	% Finan.	
					Ampliación	Reducción	Aumento	Disminución	Comprometido	Devengado	Ejercido	Pagado						
LOC.: 0015 - SAN ISIDRO		0.00	0.00	0.00	0.00	0.00	1,200,000.00	0.00	0.00	0.00	0.00	0.00	1,200,000.00	1,200,000.00	1,200,000.00	0.00		
32-01-EA019-6141-010900	CONSTRUCCION DEL SISTEMA DE DRENAJE SANITARIO PRIMERA ETAPA	0.00	0.00	0.00	0.00	0.00	1,200,000.00	0.00	0.00	0.00	0.00	0.00	1,200,000.00	1,200,000.00	1,200,000.00	0.00	100.00	100.00
LOC.: 0017 - BUENAVISTA		0.00	0.00	0.00	0.00	0.00	1,500,000.00	0.00	0.00	0.00	0.00	0.00	1,500,000.00	1,500,000.00	1,500,000.00	0.00		
09-05-00018-6143-010900	REHABILITACION DEL SISTEMA DE AGUA POTABLE EN BUENAVISTA MUNICIPIO DE TAPALAPA	0.00	0.00	0.00	0.00	0.00	1,500,000.00	0.00	0.00	0.00	0.00	0.00	1,500,000.00	1,500,000.00	1,500,000.00	0.00	100.00	100.00
PROG. : OF OBLIGACIONES FINANCIERAS		0.00	0.00	0.00	0.00	0.00	4,545,231.40	0.00	0.00	0.00	0.00	0.00	4,545,231.40	4,545,231.40	4,545,231.40	0.00		
FIN.: 4 OTRAS NO CLASIFICADAS EN FUNCIONES ANTERIORES		0.00	0.00	0.00	0.00	0.00	4,545,231.40	0.00	0.00	0.00	0.00	0.00	4,545,231.40	4,545,231.40	4,545,231.40	0.00		
FUN.: 1 TRANSACCIONES DE LA DEUDA PUBLICA / COSTO FINANCIERO DE LA DEUDA		0.00	0.00	0.00	0.00	0.00	4,545,231.40	0.00	0.00	0.00	0.00	0.00	4,545,231.40	4,545,231.40	4,545,231.40	0.00		
SFUN.: 1 DEUDA PÚBLICA INTERNA		0.00	0.00	0.00	0.00	0.00	4,545,231.40	0.00	0.00	0.00	0.00	0.00	4,545,231.40	4,545,231.40	4,545,231.40	0.00		
LOC.: 0001 - CABECERA MUNICIPAL		0.00	0.00	0.00	0.00	0.00	4,545,231.40	0.00	0.00	0.00	0.00	0.00	4,545,231.40	4,545,231.40	4,545,231.40	0.00		
01-02-EA001-9112-010900	PAGO DE CAPITAL E INTERESES DE BANOBRAS	0.00	0.00	0.00	0.00	0.00	3,865,853.73	0.00	0.00	0.00	0.00	0.00	3,865,853.73	3,865,853.73	3,865,853.73	0.00	---	100.00
01-02-EA001-9212-010900	PAGO DE CAPITAL E INTERESES DE BANOBRAS	0.00	0.00	0.00	0.00	0.00	679,377.67	0.00	0.00	0.00	0.00	0.00	679,377.67	679,377.67	679,377.67	0.00	---	100.00
PROG. : U9 DEFINICIÓN Y CONDUCCIÓN DE LA PLANEACIÓN PARA EL DESARROLLO REGIONAL		0.00	0.00	0.00	0.00	0.00	688,000.00	0.00	0.00	0.00	0.00	0.00	688,000.00	688,000.00	688,000.00	0.00		
FIN.: 2 DESARROLLO SOCIAL		0.00	0.00	0.00	0.00	0.00	688,000.00	0.00	0.00	0.00	0.00	0.00	688,000.00	688,000.00	688,000.00	0.00		
FUN.: 2 VIVIENDA Y SERVICIOS A LA COMUNIDAD		0.00	0.00	0.00	0.00	0.00	688,000.00	0.00	0.00	0.00	0.00	0.00	688,000.00	688,000.00	688,000.00	0.00		
SFUN.: 7 DESARROLLO REGIONAL		0.00	0.00	0.00	0.00	0.00	688,000.00	0.00	0.00	0.00	0.00	0.00	688,000.00	688,000.00	688,000.00	0.00		
LOC.: 0001 - CABECERA MUNICIPAL		0.00	0.00	0.00	0.00	0.00	348,000.00	0.00	0.00	0.00	0.00	0.00	348,000.00	348,000.00	348,000.00	0.00		
07-06-FI012-3251-010900	SERVICIO DE ARRENDAMIENTO DE UNA CAMIONETA PARA SUPERVISION DE OBRAS DEL RAMO 33	0.00	0.00	0.00	0.00	0.00	348,000.00	0.00	0.00	0.00	0.00	0.00	348,000.00	348,000.00	348,000.00	0.00	---	100.00
LOC.: 0002 - BLANCA ROSA		0.00	0.00	0.00	0.00	0.00	140,000.00	0.00	0.00	0.00	0.00	0.00	140,000.00	140,000.00	140,000.00	0.00		

ESTADO PRESUPUESTAL DE EGRESOS

TAPALAPA

ESTADO PRESUPUESTAL DE EGRESOS DEL PERIODO: Del 01/01/2023 al 31/12/2023

EPE

27-may.-24

Pág. 14 de 24

Clave Presupuestal SubPrograma-Proyecto- Obra-Partida-Area	Concepto	Pto. Autorizado	ACUM. PERIODO ANTERIOR		MOVIMIENTOS DEL PERIODO								SALDOS ACTUALES			AVANCES		
			Presup. Modif.	Erogado Anterior	Modificaciones		Transferencias		Erogado				Presup. Modif.	Erogado	Saldo Disponible	% Fis.	% Finan.	
					Ampliación	Reducción	Aumento	Disminución	Comprometido	Devengado	Ejercido	Pagado						
02-01-EA021-6145-010900	ELABORACION DE ESTUDIO Y PROYECTO DEL SISTEMA DE AGUA POTABLE DE LA RIBERA BLANCA ROSA	0.00	0.00	0.00	0.00	0.00	0.00	140,000.00	0.00	0.00	0.00	0.00	140,000.00	140,000.00	140,000.00	0.00	---	100.00
LOC.: 0005 - PALESTINA		0.00	0.00	0.00	0.00	0.00	0.00	200,000.00	0.00	0.00	0.00	0.00	200,000.00	200,000.00	200,000.00	0.00	---	100.00
02-01-EA020-6145-010900	ELABORACION DE ESTUDIO Y PROYECTO DEL SISTEMA DE AGUA POTABLE DELA RIBERA PALESTINA	0.00	0.00	0.00	0.00	0.00	0.00	200,000.00	0.00	0.00	0.00	0.00	200,000.00	200,000.00	200,000.00	0.00	---	100.00
PROG. : UR URBANIZACIÓN		0.00	0.00	0.00	0.00	0.00	0.00	8,562,667.82	0.00	0.00	0.00	0.00	8,562,667.82	8,562,667.82	8,562,667.82	0.00		
FIN.: 2 DESARROLLO SOCIAL		0.00	0.00	0.00	0.00	0.00	0.00	8,562,667.82	0.00	0.00	0.00	0.00	8,562,667.82	8,562,667.82	8,562,667.82	0.00		
FUN.: 2 VIVIENDA Y SERVICIOS A LA COMUNIDAD		0.00	0.00	0.00	0.00	0.00	0.00	8,562,667.82	0.00	0.00	0.00	0.00	8,562,667.82	8,562,667.82	8,562,667.82	0.00		
SFUN.: 1 URBANIZACIÓN		0.00	0.00	0.00	0.00	0.00	0.00	8,562,667.82	0.00	0.00	0.00	0.00	8,562,667.82	8,562,667.82	8,562,667.82	0.00		
LOC.: 0001 - CABECERA MUNICIPAL		0.00	0.00	0.00	0.00	0.00	0.00	5,325,961.36	0.00	0.00	0.00	0.00	5,325,961.36	5,325,961.36	5,325,961.36	0.00		
19-01-EA009-6141-010900	CONSTRUCCION DE PLATAFORMA PARA CONSTRUCCION DE BANCO BIENESTAR	0.00	0.00	0.00	0.00	0.00	0.00	850,000.00	0.00	0.00	0.00	0.00	850,000.00	850,000.00	850,000.00	0.00	100.00	100.00
20-01-00017-6151-010900	PAVIMENTACION CON CONCRETO HIDRAULICO DE CALLE PRIMERA PTE. NTE. BARRIO SAN JUAN	0.00	0.00	0.00	0.00	0.00	0.00	1,148,066.59	0.00	0.00	0.00	0.00	1,148,066.59	1,148,066.59	1,148,066.59	0.00	100.00	100.00
20-01-EA016-6151-010900	PAVIMENTACION DE CALLES CON CONCRETO HIDRAULICO EN POBLADO TAPALAPA (BARRIO SAN JUAN)	0.00	0.00	0.00	0.00	0.00	0.00	1,250,000.00	0.00	0.00	0.00	0.00	1,250,000.00	1,250,000.00	1,250,000.00	0.00	100.00	100.00
20-01-EA022-6151-010900	PAVIMENTACION DE CALLE CON CONCRETO HIDRAULICO EN LA 1RA PONIENTE NORTE BARRIO SAN JUAN	0.00	0.00	0.00	0.00	0.00	0.00	1,120,000.00	0.00	0.00	0.00	0.00	1,120,000.00	1,120,000.00	1,120,000.00	0.00	100.00	100.00
20-01-FI023-6151-010900	PAVIMENTACION DE CALLE CON CONCRETO HIDRAULICO EN LA 1RA NORTE ORIENTE BARRIO MAGDALENA	0.00	0.00	0.00	0.00	0.00	0.00	957,894.77	0.00	0.00	0.00	0.00	957,894.77	957,894.77	957,894.77	0.00	100.00	100.00
LOC.: 0003 - MAZONO		0.00	0.00	0.00	0.00	0.00	0.00	965,706.46	0.00	0.00	0.00	0.00	965,706.46	965,706.46	965,706.46	0.00		
19-01-FI014-6141-010900	CONSTRUCCION DE MUROS DE CONTENCIÓN	0.00	0.00	0.00	0.00	0.00	0.00	85,693.65	0.00	0.00	0.00	0.00	85,693.65	85,693.65	85,693.65	0.00	100.00	100.00
20-01-EA005-6151-010900	PAVIMENTACION DE CALLES S/N CON CONCRETO HIDRAULICO	0.00	0.00	0.00	0.00	0.00	0.00	880,012.81	0.00	0.00	0.00	0.00	880,012.81	880,012.81	880,012.81	0.00	100.00	100.00
LOC.: 0004 - LIQUIDAMBAR		0.00	0.00	0.00	0.00	0.00	0.00	1,300,000.00	0.00	0.00	0.00	0.00	1,300,000.00	1,300,000.00	1,300,000.00	0.00		
21-01-EA008-6151-010900	APERTURA Y REVESTIMIENTO DE CAMINO RURAL	0.00	0.00	0.00	0.00	0.00	0.00	1,300,000.00	0.00	0.00	0.00	0.00	1,300,000.00	1,300,000.00	1,300,000.00	0.00	100.00	100.00

**ESTADO PRESUPUESTAL DE EGRESOS
TAPALAPA**

EPE

27-may.-24

ESTADO PRESUPUESTAL DE EGRESOS DEL PERIODO: Del 01/01/2023 al 31/12/2023

Pág. 15 de 24

Clave Presupuestal SubPrograma-Proyecto- Obra-Partida-Area	Concepto	Pto. Autorizado	ACUM. PERIODO ANTERIOR		MOVIMIENTOS DEL PERIODO								SALDOS ACTUALES			AVANCES	
			Presup. Modif.	Erogado Anterior	Modificaciones		Transferencias		Erogado				Presup. Modif.	Erogado	Saldo Disponible	% Fis.	% Finan.
					Ampliación	Reducción	Aumento	Disminución	Comprometido	Devengado	Ejercido	Pagado					
LOC.: 0021 - VEINTE DE NOVIEMBRE		0.00	0.00	0.00	0.00	0.00	971,000.00	0.00	0.00	0.00	0.00	971,000.00	971,000.00	971,000.00	0.00		
19-01-EA003-6141-010900	CONSTRUCCION DE MUROS DE CONTENCION	0.00	0.00	0.00	0.00	0.00	472,500.00	0.00	0.00	0.00	0.00	472,500.00	472,500.00	472,500.00	0.00	100.00	100.00
20-01-FI002-6151-010900	PAVIMENTACION DE CALLES CON CONCRETO HIDRAULICO	0.00	0.00	0.00	0.00	0.00	498,500.00	0.00	0.00	0.00	0.00	498,500.00	498,500.00	498,500.00	0.00	100.00	100.00
PROG. : VI VIVIENDA		0.00	0.00	0.00	0.00	0.00	1,960,000.00	0.00	0.00	0.00	0.00	1,960,000.00	1,960,000.00	1,960,000.00	0.00		
FIN.: 2 DESARROLLO SOCIAL		0.00	0.00	0.00	0.00	0.00	1,960,000.00	0.00	0.00	0.00	0.00	1,960,000.00	1,960,000.00	1,960,000.00	0.00		
FUN.: 2 VIVIENDA Y SERVICIOS A LA COMUNIDAD		0.00	0.00	0.00	0.00	0.00	1,960,000.00	0.00	0.00	0.00	0.00	1,960,000.00	1,960,000.00	1,960,000.00	0.00		
SFUN.: 5 VIVIENDA		0.00	0.00	0.00	0.00	0.00	1,960,000.00	0.00	0.00	0.00	0.00	1,960,000.00	1,960,000.00	1,960,000.00	0.00		
LOC.: 0001 - CABECERA MUNICIPAL		0.00	0.00	0.00	0.00	0.00	840,000.00	0.00	0.00	0.00	0.00	840,000.00	840,000.00	840,000.00	0.00		
01-01-EA015-6111-010900	CONSTRUCCION DE 06 CUARTOS DORMITORIOS	0.00	0.00	0.00	0.00	0.00	840,000.00	0.00	0.00	0.00	0.00	840,000.00	840,000.00	840,000.00	0.00	100.00	100.00
LOC.: 0004 - LIQUIDAMBAR		0.00	0.00	0.00	0.00	0.00	1,120,000.00	0.00	0.00	0.00	0.00	1,120,000.00	1,120,000.00	1,120,000.00	0.00		
01-01-EA011-6111-010900	CONSTRUCCION DE 08 CUARTOS DORMITORIOS	0.00	0.00	0.00	0.00	0.00	1,120,000.00	0.00	0.00	0.00	0.00	1,120,000.00	1,120,000.00	1,120,000.00	0.00	100.00	100.00
FF. : EB FAISMUN ECONOMIAS DE AÑOS ANTERIORES		0.00	0.00	0.00	561,157.60	0.00	0.00	0.00	0.00	0.00	0.00	0.00	561,157.60	0.00	561,157.60		
PROG. : 01 SERVICIOS ADMINISTRATIVOS		0.00	0.00	0.00	561,157.60	0.00	0.00	0.00	0.00	0.00	0.00	0.00	561,157.60	0.00	561,157.60		
FIN.: 4 OTRAS NO CLASIFICADAS EN FUNCIONES ANTERIORES		0.00	0.00	0.00	561,157.60	0.00	0.00	0.00	0.00	0.00	0.00	0.00	561,157.60	0.00	561,157.60		
FUN.: 2 TRANSFERENCIAS, PARTICIPACIONES Y APORTACIONES ENTRE DIFERENTES NIVELES Y SFUN.: 1 TRANSFERENCIAS ENTRE DIFERENTES NIVELES Y ORDENES DE GOBIERNO		0.00	0.00	0.00	561,157.60	0.00	0.00	0.00	0.00	0.00	0.00	0.00	561,157.60	0.00	561,157.60		
LOC.: 0001 - CABECERA MUNICIPAL		0.00	0.00	0.00	561,157.60	0.00	0.00	0.00	0.00	0.00	0.00	0.00	561,157.60	0.00	561,157.60		
10-00-00000-8321-011000	FONDO DE APORTACIONES PARA LA INFRAESTRUCTURA SOCIAL MUNICIPAL. (FAISMUN)	0.00	0.00	0.00	561,157.60	0.00	0.00	0.00	0.00	0.00	0.00	0.00	561,157.60	0.00	561,157.60	---	0.00

ESTADO PRESUPUESTAL DE EGRESOS

TAPALAPA

ESTADO PRESUPUESTAL DE EGRESOS DEL PERIODO: Del 01/01/2023 al 31/12/2023

EPE

27-may.-24

Pág. 16 de 24

Clave Presupuestal SubPrograma-Proyecto- Obra-Partida-Area	Concepto	Pto. Autorizado	ACUM. PERIODO ANTERIOR		MOVIMIENTOS DEL PERIODO								SALDOS ACTUALES			AVANCES		
			Presup. Modif.	Erogado Anterior	Modificaciones		Transferencias		Erogado				Presup. Modif.	Erogado	Saldo Disponible	% Fis.	% Finan.	
					Ampliación	Reducción	Aumento	Disminución	Comprometido	Devengado	Ejercido	Pagado						
FF. : ED FAISMUN PRODUCTOS FINANCIEROS DE AÑOS ANTERIORES		0.00	0.00	0.00	29,321.74	0.00	0.00	0.00	0.00	0.00	0.00	0.00	0.00	29,321.74	0.00	29,321.74		
PROG. : 01 SERVICIOS ADMINISTRATIVOS		0.00	0.00	0.00	29,321.74	0.00	0.00	0.00	0.00	0.00	0.00	0.00	0.00	29,321.74	0.00	29,321.74		
FIN.: 4 OTRAS NO CLASIFICADAS EN FUNCIONES ANTERIORES		0.00	0.00	0.00	29,321.74	0.00	0.00	0.00	0.00	0.00	0.00	0.00	0.00	29,321.74	0.00	29,321.74		
FUN.: 2 TRANSFERENCIAS, PARTICIPACIONES Y APORTACIONES ENTRE DIFERENTES NIVELES Y SFUN.: 1 TRANSFERENCIAS ENTRE DIFERENTES NIVELES Y ORDENES DE GOBIERNO		0.00	0.00	0.00	29,321.74	0.00	0.00	0.00	0.00	0.00	0.00	0.00	0.00	29,321.74	0.00	29,321.74		
LOC.: 0001 - CABECERA MUNICIPAL		0.00	0.00	0.00	29,321.74	0.00	0.00	0.00	0.00	0.00	0.00	0.00	0.00	29,321.74	0.00	29,321.74		
10-00-00000-8321-011000	FONDO DE APORTACIONES PARA LA INFRAESTRUCTURA SOCIAL MUNICIPAL. (FAISMUN)	0.00	0.00	0.00	29,321.74	0.00	0.00	0.00	0.00	0.00	0.00	0.00	0.00	29,321.74	0.00	29,321.74	---	0.00
FF. : FA FORTAMUNDF AÑO EN CURSO		3,415,117.00	0.00	0.00	763,602.98	97,989.98	4,427,826.05	4,427,826.05	0.00	357,240.75	0.00	3,723,489.25	4,080,730.00	4,080,730.00	0.00			
PROG. : 01 SERVICIOS ADMINISTRATIVOS		3,415,117.00	0.00	0.00	665,613.00	0.00	173,544.41	4,254,274.41	0.00	0.00	0.00	0.00	0.00	0.00	0.00			
FIN.: 4 OTRAS NO CLASIFICADAS EN FUNCIONES ANTERIORES		3,415,117.00	0.00	0.00	665,613.00	0.00	173,544.41	4,254,274.41	0.00	0.00	0.00	0.00	0.00	0.00	0.00			
FUN.: 2 TRANSFERENCIAS, PARTICIPACIONES Y APORTACIONES ENTRE DIFERENTES NIVELES Y SFUN.: 1 TRANSFERENCIAS ENTRE DIFERENTES NIVELES Y ORDENES DE GOBIERNO		3,415,117.00	0.00	0.00	665,613.00	0.00	173,544.41	4,254,274.41	0.00	0.00	0.00	0.00	0.00	0.00	0.00			
LOC.: 0001 - CABECERA MUNICIPAL		3,415,117.00	0.00	0.00	665,613.00	0.00	173,544.41	4,254,274.41	0.00	0.00	0.00	0.00	0.00	0.00	0.00			
10-00-00000-8322-011000	FONDO DE APORTACIONES PARA EL FORTALECIMIENTO DE LOS MUNICIPIOS. (FORTAMUNDF)	3,415,117.00	0.00	0.00	665,613.00	0.00	173,544.41	4,254,274.41	0.00	0.00	0.00	0.00	0.00	0.00	0.00	0.00	---	---
PROG. : PP SEGURIDAD PÚBLICA		0.00	0.00	0.00	97,989.98	97,989.98	3,067,522.57	136,067.50	0.00	193,600.00	0.00	2,737,855.07	2,931,455.07	2,931,455.07	0.00			
FIN.: 1 GOBIERNO		0.00	0.00	0.00	97,989.98	97,989.98	3,067,522.57	136,067.50	0.00	193,600.00	0.00	2,737,855.07	2,931,455.07	2,931,455.07	0.00			
FUN.: 7 ASUNTOS DE ORDEN PUBLICO Y DE SEGURIDAD INTERIOR		0.00	0.00	0.00	97,989.98	97,989.98	3,067,522.57	136,067.50	0.00	193,600.00	0.00	2,737,855.07	2,931,455.07	2,931,455.07	0.00			
SFUN.: 1 POLICÍA		0.00	0.00	0.00	97,989.98	97,989.98	3,067,522.57	136,067.50	0.00	193,600.00	0.00	2,737,855.07	2,931,455.07	2,931,455.07	0.00			

ESTADO PRESUPUESTAL DE EGRESOS

TAPALAPA

ESTADO PRESUPUESTAL DE EGRESOS DEL PERIODO: Del 01/01/2023 al 31/12/2023

EPE

27-may.-24

Pág. 17 de 24

Clave Presupuestal SubPrograma-Proyecto- Obra-Partida-Area	Concepto	Pto. Autorizado	ACUM. PERIODO ANTERIOR			MOVIMIENTOS DEL PERIODO							SALDOS ACTUALES			AVANCES	
			Presup. Modif.	Erogado Anterior	Modificaciones		Transferencias		Erogado			Presup. Modif.	Erogado	Saldo Disponible	% Fis.	% Finan.	
					Ampliación	Reducción	Aumento	Disminución	Comprometido	Devengado	Ejercido						Pagado
LOC.: 0001 - CABECERA MUNICIPAL		0.00	0.00	0.00	97,989.98	97,989.98	2,854,410.47	136,067.50	0.00	193,600.00	0.00	2,524,742.97	2,718,342.97	2,718,342.97	0.00		
01-02-FA001-1221-020101	DIGNIFICACION POLICIAL	0.00	0.00	0.00	0.00	0.00	1,179,360.00	0.00	0.00	0.00	0.00	1,179,360.00	1,179,360.00	1,179,360.00	0.00	---	100.00
01-02-FA001-1322-020101	DIGNIFICACION POLICIAL	0.00	0.00	0.00	0.00	0.00	196,560.00	0.00	0.00	0.00	0.00	196,560.00	196,560.00	196,560.00	0.00	---	100.00
01-02-FA001-1592-020101	DIGNIFICACION POLICIAL	0.00	0.00	0.00	0.00	0.00	10,800.00	0.00	0.00	0.00	0.00	10,800.00	10,800.00	10,800.00	0.00	---	100.00
01-02-FA001-3922-020101	DIGNIFICACION POLICIAL	0.00	0.00	0.00	0.00	0.00	1,652.00	0.00	0.00	0.00	0.00	1,652.00	1,652.00	1,652.00	0.00	---	100.00
01-02-FA001-3981-020101	DIGNIFICACION POLICIAL	0.00	0.00	0.00	0.00	0.00	27,518.40	1.40	0.00	0.00	0.00	27,517.00	27,517.00	27,517.00	0.00	---	100.00
01-02-FA001-3992-020101	DIGNIFICACION POLICIAL	0.00	0.00	0.00	0.00	0.00	36,000.00	0.00	0.00	0.00	0.00	36,000.00	36,000.00	36,000.00	0.00	---	100.00
02-05-FA002-2211-020101	FORTALECIMIENTO EN LAS CAPACIDADES DE EVALUACION EN CONTROL DE CONFIANZA	0.00	0.00	0.00	67,249.98	67,249.98	0.00	0.00	0.00	0.00	0.00	0.00	0.00	0.00	0.00	---	---
02-05-FF002-2211-020101	FORTALECIMIENTO EN LAS CAPACIDADES DE EVALUACION EN CONTROL Y CONFIANZA, CAPACITACION DE LOS ELEMENTOS POLICIALES DE SEGURIDAD PUBLICA	0.00	0.00	0.00	0.00	0.00	67,249.98	0.14	0.00	0.00	0.00	67,249.84	67,249.84	67,249.84	0.00	---	100.00
02-05-FA002-3341-020101	FORTALECIMIENTO EN LAS CAPACIDADES DE EVALUACION EN CONTROL DE CONFIANZA	0.00	0.00	0.00	0.00	0.00	38,160.00	38,160.00	0.00	0.00	0.00	0.00	0.00	0.00	0.00	---	---
02-05-FF002-3341-020101	FORTALECIMIENTO EN LAS CAPACIDADES DE EVALUACION EN CONTROL Y CONFIANZA, CAPACITACION DE LOS ELEMENTOS POLICIALES DE SEGURIDAD PUBLICA	0.00	0.00	0.00	0.00	0.00	38,160.00	0.00	0.00	0.00	0.00	38,160.00	38,160.00	38,160.00	0.00	---	100.00
02-05-FA002-3751-020101	FORTALECIMIENTO EN LAS CAPACIDADES DE EVALUACION EN CONTROL DE CONFIANZA	0.00	0.00	0.00	0.00	0.00	22,500.00	22,500.00	0.00	0.00	0.00	0.00	0.00	0.00	0.00	---	---
02-05-FF002-3751-020101	FORTALECIMIENTO EN LAS CAPACIDADES DE EVALUACION EN CONTROL Y CONFIANZA, CAPACITACION DE LOS ELEMENTOS POLICIALES DE SEGURIDAD PUBLICA	0.00	0.00	0.00	0.00	0.00	22,500.00	22,500.00	0.00	0.00	0.00	0.00	0.00	0.00	0.00	---	---
02-05-FA002-3791-020101	FORTALECIMIENTO EN LAS CAPACIDADES DE EVALUACION EN CONTROL DE CONFIANZA	0.00	0.00	0.00	30,740.00	30,740.00	0.00	0.00	0.00	0.00	0.00	0.00	0.00	0.00	0.00	---	---
02-05-FF002-3791-020101	FORTALECIMIENTO EN LAS CAPACIDADES DE EVALUACION EN CONTROL Y CONFIANZA, CAPACITACION DE LOS ELEMENTOS POLICIALES DE SEGURIDAD PUBLICA	0.00	0.00	0.00	0.00	0.00	30,740.00	0.00	0.00	0.00	0.00	30,740.00	30,740.00	30,740.00	0.00	---	100.00
03-06-FA003-1221-020101	EQUIPAMIENTO E INFRAESTRUCTURA DE LOS ELEMENTOS POLICIALES Y LAS INSTITUCIONES DE SEGURIDAD PUBLICA	0.00	0.00	0.00	0.00	0.00	116,640.00	0.00	0.00	0.00	0.00	116,640.00	116,640.00	116,640.00	0.00	---	100.00

ESTADO PRESUPUESTAL DE EGRESOS

TAPALAPA

ESTADO PRESUPUESTAL DE EGRESOS DEL PERIODO: Del 01/01/2023 al 31/12/2023

EPE

27-may.-24

Pág. 18 de 24

Clave Presupuestal SubPrograma-Proyecto- Obra-Partida-Area	Concepto	Pto. Autorizado	ACUM. PERIODO ANTERIOR		MOVIMIENTOS DEL PERIODO								SALDOS ACTUALES			AVANCES		
			Presup. Modif.	Erogado Anterior	Modificaciones		Transferencias		Erogado				Presup. Modif.	Erogado	Saldo Disponible	% Fis.	% Finan.	
					Ampliación	Reducción	Aumento	Disminución	Comprometido	Devengado	Ejercido	Pagado						
03-06-FA003-1322-020101	EQUIPAMIENTO E INFRAESTRUCTURA DE LOS ELEMENTOS POLICIALES Y LAS INSTITUCIONES DE SEGURIDAD PUBLICA	0.00	0.00	0.00	0.00	0.00	19,440.00	0.00	0.00	0.00	0.00	0.00	19,440.00	19,440.00	19,440.00	0.00	---	100.00
03-06-FA003-2211-020101	EQUIPAMIENTO E INFRAESTRUCTURA DE LOS ELEMENTOS POLICIALES Y LAS INSTITUCIONES DE SEGURIDAD PUBLICA	0.00	0.00	0.00	0.00	0.00	24,000.00	24,000.00	0.00	0.00	0.00	0.00	0.00	0.00	0.00	0.00	---	---
03-06-FA003-2541-020101	EQUIPAMIENTO E INFRAESTRUCTURA DE LOS ELEMENTOS POLICIALES Y LAS INSTITUCIONES DE SEGURIDAD PUBLICA	0.00	0.00	0.00	0.00	0.00	5,000.00	524.72	0.00	0.00	0.00	4,475.28	4,475.28	4,475.28	0.00	---	100.00	
03-06-FA003-2611-020101	EQUIPAMIENTO E INFRAESTRUCTURA DE LOS ELEMENTOS POLICIALES Y LAS INSTITUCIONES DE SEGURIDAD PUBLICA	0.00	0.00	0.00	0.00	0.00	254,758.50	12,053.07	0.00	0.00	0.00	242,705.43	242,705.43	242,705.43	0.00	---	100.00	
03-06-FA003-2711-020101	EQUIPAMIENTO E INFRAESTRUCTURA DE LOS ELEMENTOS POLICIALES Y LAS INSTITUCIONES DE SEGURIDAD PUBLICA	0.00	0.00	0.00	0.00	0.00	252,852.30	0.00	0.00	0.00	0.00	252,852.30	252,852.30	252,852.30	0.00	---	100.00	
03-06-FA003-3551-020101	EQUIPAMIENTO E INFRAESTRUCTURA DE LOS ELEMENTOS POLICIALES Y LAS INSTITUCIONES DE SEGURIDAD PUBLICA	0.00	0.00	0.00	0.00	0.00	63,006.99	0.00	0.00	0.00	0.00	63,006.99	63,006.99	63,006.99	0.00	---	100.00	
03-06-FA003-3751-020101	EQUIPAMIENTO E INFRAESTRUCTURA DE LOS ELEMENTOS POLICIALES Y LAS INSTITUCIONES DE SEGURIDAD PUBLICA	0.00	0.00	0.00	0.00	0.00	24,000.00	8,101.87	0.00	0.00	0.00	15,898.13	15,898.13	15,898.13	0.00	---	100.00	
03-06-FA003-3922-020101	EQUIPAMIENTO E INFRAESTRUCTURA DE LOS ELEMENTOS POLICIALES Y LAS INSTITUCIONES DE SEGURIDAD PUBLICA	0.00	0.00	0.00	0.00	0.00	3,857.30	3,696.30	0.00	0.00	0.00	161.00	161.00	161.00	0.00	---	100.00	
03-06-FA003-3981-020101	EQUIPAMIENTO E INFRAESTRUCTURA DE LOS ELEMENTOS POLICIALES Y LAS INSTITUCIONES DE SEGURIDAD PUBLICA	0.00	0.00	0.00	0.00	0.00	2,723.00	0.00	0.00	0.00	0.00	2,723.00	2,723.00	2,723.00	0.00	---	100.00	
04-14-FA004-1221-020100	PREVENCION SOCIAL DE LA VIOLENCIA Y LA DELINCUENCIA CON PARTICIPACION CIUDADANA	0.00	0.00	0.00	0.00	0.00	168,480.00	0.00	0.00	0.00	0.00	168,480.00	168,480.00	168,480.00	0.00	---	100.00	
04-14-FA004-1322-020100	PREVENCION SOCIAL DE LA VIOLENCIA Y LA DELINCUENCIA CON PARTICIPACION CIUDADANA	0.00	0.00	0.00	0.00	0.00	28,080.00	0.00	0.00	0.00	0.00	28,080.00	28,080.00	28,080.00	0.00	---	100.00	

ESTADO PRESUPUESTAL DE EGRESOS

TAPALAPA

ESTADO PRESUPUESTAL DE EGRESOS DEL PERIODO: Del 01/01/2023 al 31/12/2023

EPE

27-may.-24

Pág. 19 de 24

Clave Presupuestal SubPrograma-Proyecto- Obra-Partida-Area	Concepto	Pto. Autorizado	ACUM. PERIODO ANTERIOR		MOVIMIENTOS DEL PERIODO								SALDOS ACTUALES			AVANCES	
			Presup. Modif.	Erogado Anterior	Modificaciones		Transferencias		Erogado				Presup. Modif.	Erogado	Saldo Disponible	% Fis.	% Finan.
					Ampliación	Reducción	Aumento	Disminución	Comprometido	Devengado	Ejercido	Pagado					
04-14-FA004-1715-020100	PREVENCION SOCIAL DE LA VIOLENCIA Y LA DELINCUENCIA CON PARTICIPACION CIUDADANA	0.00	0.00	0.00	0.00	0.00	211,200.00	0.00	0.00	193,600.00	0.00	17,600.00	211,200.00	211,200.00	0.00	---	8.33
04-14-FA004-3751-020100	PREVENCION SOCIAL DE LA VIOLENCIA Y LA DELINCUENCIA CON PARTICIPACION CIUDADANA	0.00	0.00	0.00	0.00	0.00	5,000.00	4,530.00	0.00	0.00	0.00	470.00	470.00	470.00	0.00	---	100.00
04-14-FA004-3922-020100	PREVENCION SOCIAL DE LA VIOLENCIA Y LA DELINCUENCIA CON PARTICIPACION CIUDADANA	0.00	0.00	0.00	0.00	0.00	238.00	0.00	0.00	0.00	0.00	238.00	238.00	238.00	0.00	---	100.00
04-14-FA004-3981-020100	PREVENCION SOCIAL DE LA VIOLENCIA Y LA DELINCUENCIA CON PARTICIPACION CIUDADANA	0.00	0.00	0.00	0.00	0.00	3,934.00	0.00	0.00	0.00	0.00	3,934.00	3,934.00	3,934.00	0.00	---	100.00
LOC.: 0010 - COBERTURA MUNICIPAL		0.00	0.00	0.00	0.00	0.00	213,112.10	0.00	0.00	0.00	0.00	213,112.10	213,112.10	213,112.10	0.00		
06-21-FA005-5651-020100	RED NACIONAL DE RADIOCOMUNICACION	0.00	0.00	0.00	0.00	0.00	213,112.10	0.00	0.00	0.00	0.00	213,112.10	213,112.10	213,112.10	0.00	---	100.00
PROG. : RD IDENTIFICACIÓN Y REDUCCIÓN DE RIESGOS DE DESASTRES		0.00	0.00	0.00	0.00	0.00	204,036.50	0.00	0.00	102,300.40	0.00	101,736.10	204,036.50	204,036.50	0.00		
FIN.: 1 GOBIERNO		0.00	0.00	0.00	0.00	0.00	204,036.50	0.00	0.00	102,300.40	0.00	101,736.10	204,036.50	204,036.50	0.00		
FUN.: 7 ASUNTOS DE ORDEN PUBLICO Y DE SEGURIDAD INTERIOR		0.00	0.00	0.00	0.00	0.00	204,036.50	0.00	0.00	102,300.40	0.00	101,736.10	204,036.50	204,036.50	0.00		
SFUN.: 2 PROTECCIÓN CIVIL		0.00	0.00	0.00	0.00	0.00	204,036.50	0.00	0.00	102,300.40	0.00	101,736.10	204,036.50	204,036.50	0.00		
LOC.: 0001 - CABECERA MUNICIPAL		0.00	0.00	0.00	0.00	0.00	102,300.40	0.00	0.00	102,300.40	0.00	0.00	102,300.40	102,300.40	0.00		
02-03-FA008-2711-020102	EQUIPAMIENTO DE LA UMPG (COMPRA DE UNIFORMES, HERRAMIENTAS Y EQUIPO DE RESCATE PARA EL PERSONAL DE LA UMPG)	0.00	0.00	0.00	0.00	0.00	25,021.20	0.00	0.00	25,021.20	0.00	0.00	25,021.20	25,021.20	0.00	---	0.00
02-03-FA008-2911-020102	EQUIPAMIENTO DE LA UMPG (COMPRA DE UNIFORMES, HERRAMIENTAS Y EQUIPO DE RESCATE PARA EL PERSONAL DE LA UMPG)	0.00	0.00	0.00	0.00	0.00	77,279.20	0.00	0.00	77,279.20	0.00	0.00	77,279.20	77,279.20	0.00	---	0.00
LOC.: 0010 - COBERTURA MUNICIPAL		0.00	0.00	0.00	0.00	0.00	101,736.10	0.00	0.00	0.00	0.00	101,736.10	101,736.10	101,736.10	0.00		
02-02-FA009-6143-020102	RENTA DE RETROEXCAVADORA PARA LA EXTRACCIÓN DE MATERIALES PÉTREOS PRODUCTO DE DESLAVE Y/O DERRUMBES PARA LA TEPORADA DE LLUVIAS INVERNALES U OTROS DESASTRES NATURALES	0.00	0.00	0.00	0.00	0.00	101,736.10	0.00	0.00	0.00	0.00	101,736.10	101,736.10	101,736.10	0.00	---	100.00

ESTADO PRESUPUESTAL DE EGRESOS

TAPALAPA

ESTADO PRESUPUESTAL DE EGRESOS DEL PERIODO: Del 01/01/2023 al 31/12/2023

EPE

27-may.-24

Pág. 20 de 24

Clave Presupuestal SubPrograma-Proyecto- Obra-Partida-Area	Concepto	Pto. Autorizado	ACUM. PERIODO ANTERIOR		MOVIMIENTOS DEL PERIODO								SALDOS ACTUALES			AVANCES	
			Presup. Modif.	Erogado Anterior	Modificaciones		Transferencias		Erogado				Presup. Modif.	Erogado	Saldo Disponible	% Fis.	% Finan.
					Ampliación	Reducción	Aumento	Disminución	Comprometido	Devengado	Ejercido	Pagado					
PROG. : SB ESTÍMULOS A LA EDUCACIÓN PÚBLICA		0.00	0.00	0.00	0.00	0.00	425,960.43	35,005.32	0.00	0.00	0.00	390,955.11	390,955.11	390,955.11	0.00		
FIN.: 2 DESARROLLO SOCIAL		0.00	0.00	0.00	0.00	0.00	425,960.43	35,005.32	0.00	0.00	0.00	390,955.11	390,955.11	390,955.11	0.00		
FUN.: 5 EDUCACION		0.00	0.00	0.00	0.00	0.00	425,960.43	35,005.32	0.00	0.00	0.00	390,955.11	390,955.11	390,955.11	0.00		
SFUN.: 6 OTROS SERVICIOS EDUCATIVOS Y ACTIVIDADES INHERENTES		0.00	0.00	0.00	0.00	0.00	425,960.43	35,005.32	0.00	0.00	0.00	390,955.11	390,955.11	390,955.11	0.00		
LOC.: 0010 - COBERTURA MUNICIPAL		0.00	0.00	0.00	0.00	0.00	425,960.43	35,005.32	0.00	0.00	0.00	390,955.11	390,955.11	390,955.11	0.00		
01-00-FA007-4431-020100	BARRIGUITA LLENA COLRAZON CONTENTO DE REGRESO A CASA (DESAYUNOS ESCOLARES)	0.00	0.00	0.00	0.00	0.00	425,960.43	35,005.32	0.00	0.00	0.00	390,955.11	390,955.11	390,955.11	0.00	---	100.00
PROG. : U9 DEFINICIÓN Y CONDUCCIÓN DE LA PLANEACIÓN PARA EL DESARROLLO REGIONAL		0.00	0.00	0.00	0.00	0.00	443,877.73	2,478.82	0.00	8,456.00	0.00	432,942.91	441,398.91	441,398.91	0.00		
FIN.: 2 DESARROLLO SOCIAL		0.00	0.00	0.00	0.00	0.00	443,877.73	2,478.82	0.00	8,456.00	0.00	432,942.91	441,398.91	441,398.91	0.00		
FUN.: 2 VIVIENDA Y SERVICIOS A LA COMUNIDAD		0.00	0.00	0.00	0.00	0.00	443,877.73	2,478.82	0.00	8,456.00	0.00	432,942.91	441,398.91	441,398.91	0.00		
SFUN.: 7 DESARROLLO REGIONAL		0.00	0.00	0.00	0.00	0.00	443,877.73	2,478.82	0.00	8,456.00	0.00	432,942.91	441,398.91	441,398.91	0.00		
LOC.: 0001 - CABECERA MUNICIPAL		0.00	0.00	0.00	0.00	0.00	443,877.73	2,478.82	0.00	8,456.00	0.00	432,942.91	441,398.91	441,398.91	0.00		
01-09-FA006-1221-010900	EVALUACION DE RESULTADOS Y/O DESEMPEÑO	0.00	0.00	0.00	0.00	0.00	362,496.00	0.00	0.00	0.00	0.00	362,496.00	362,496.00	362,496.00	0.00	---	100.00
01-09-FA006-1322-010900	EVALUACION DE RESULTADOS Y/O DESEMPEÑO	0.00	0.00	0.00	0.00	0.00	60,416.00	0.00	0.00	0.00	0.00	60,416.00	60,416.00	60,416.00	0.00	---	100.00
01-09-FA006-3751-010900	EVALUACION DE RESULTADOS Y/O DESEMPEÑO	0.00	0.00	0.00	0.00	0.00	12,000.00	2,473.09	0.00	0.00	0.00	9,526.91	9,526.91	9,526.91	0.00	---	100.00
01-09-FA006-3922-010900	EVALUACION DE RESULTADOS Y/O DESEMPEÑO	0.00	0.00	0.00	0.00	0.00	507.49	3.49	0.00	0.00	0.00	504.00	504.00	504.00	0.00	---	100.00
01-09-FA006-3981-010900	EVALUACION DE RESULTADOS Y/O DESEMPEÑO	0.00	0.00	0.00	0.00	0.00	8,458.24	2.24	0.00	8,456.00	0.00	0.00	8,456.00	8,456.00	0.00	---	0.00
PROG. : UR URBANIZACIÓN		0.00	0.00	0.00	0.00	0.00	112,884.41	0.00	0.00	52,884.35	0.00	60,000.06	112,884.41	112,884.41	0.00		
FIN.: 2 DESARROLLO SOCIAL		0.00	0.00	0.00	0.00	0.00	112,884.41	0.00	0.00	52,884.35	0.00	60,000.06	112,884.41	112,884.41	0.00		
FUN.: 2 VIVIENDA Y SERVICIOS A LA COMUNIDAD		0.00	0.00	0.00	0.00	0.00	112,884.41	0.00	0.00	52,884.35	0.00	60,000.06	112,884.41	112,884.41	0.00		
SFUN.: 4 ALUMBRADO PÚBLICO		0.00	0.00	0.00	0.00	0.00	112,884.41	0.00	0.00	52,884.35	0.00	60,000.06	112,884.41	112,884.41	0.00		

**ESTADO PRESUPUESTAL DE EGRESOS
TAPALAPA**

EPE

27-may.-24

ESTADO PRESUPUESTAL DE EGRESOS DEL PERIODO: Del 01/01/2023 al 31/12/2023

Pág. 21 de 24

Clave Presupuestal SubPrograma-Proyecto- Obra-Partida-Area	Concepto	Pto. Autorizado	ACUM. PERIODO ANTERIOR		MOVIMIENTOS DEL PERIODO								SALDOS ACTUALES			AVANCES	
			Presup. Modif.	Erogado Anterior	Modificaciones		Transferencias		Erogado				Presup. Modif.	Erogado	Saldo Disponible	% Fis.	% Finan.
					Ampliación	Reducción	Aumento	Disminución	Comprometido	Devengado	Ejercido	Pagado					
LOC.: 0010 - COBERTURA MUNICIPAL		0.00	0.00	0.00	0.00	0.00	112,884.41	0.00	0.00	52,884.35	0.00	60,000.06	112,884.41	112,884.41	0.00		
04-04-FAF10-2461-010900	MANTENIMIENTO DE ALUMBRADO PUBLICO	0.00	0.00	0.00	0.00	0.00	112,884.41	0.00	0.00	52,884.35	0.00	60,000.06	112,884.41	112,884.41	0.00	---	53.15
FF. : FB FORTAMUNDF ECONOMIAS DE AÑOS ANTERIORES		0.00	0.00	0.00	119,569.34	0.00	0.00	0.00	0.00	0.00	0.00	0.00	119,569.34	0.00	119,569.34		
PROG. : 01 SERVICIOS ADMINISTRATIVOS		0.00	0.00	0.00	119,569.34	0.00	0.00	0.00	0.00	0.00	0.00	0.00	119,569.34	0.00	119,569.34		
FIN.: 4 OTRAS NO CLASIFICADAS EN FUNCIONES ANTERIORES		0.00	0.00	0.00	119,569.34	0.00	0.00	0.00	0.00	0.00	0.00	0.00	119,569.34	0.00	119,569.34		
FUN.: 2 TRANSFERENCIAS, PARTICIPACIONES Y APORTACIONES ENTRE DIFERENTES NIVELES Y SFUN.: 1 TRANSFERENCIAS ENTRE DIFERENTES NIVELES Y ORDENES DE GOBIERNO		0.00	0.00	0.00	119,569.34	0.00	0.00	0.00	0.00	0.00	0.00	0.00	119,569.34	0.00	119,569.34		
LOC.: 0001 - CABECERA MUNICIPAL		0.00	0.00	0.00	119,569.34	0.00	0.00	0.00	0.00	0.00	0.00	0.00	119,569.34	0.00	119,569.34		
10-00-00000-8322-011000	FONDO DE APORTACIONES PARA EL FORTALECIMIENTO DE LOS MUNICIPIOS. (FORTAMUNDF)	0.00	0.00	0.00	119,569.34	0.00	0.00	0.00	0.00	0.00	0.00	0.00	119,569.34	0.00	119,569.34	---	0.00
FF. : FD FORTAMUNDF PRODUCTOS FINANCIEROS DE AÑOS ANTERIORES		0.00	0.00	0.00	14,950.93	0.00	0.00	0.00	0.00	0.00	0.00	0.00	14,950.93	0.00	14,950.93		
PROG. : 01 SERVICIOS ADMINISTRATIVOS		0.00	0.00	0.00	14,950.93	0.00	0.00	0.00	0.00	0.00	0.00	0.00	14,950.93	0.00	14,950.93		
FIN.: 4 OTRAS NO CLASIFICADAS EN FUNCIONES ANTERIORES		0.00	0.00	0.00	14,950.93	0.00	0.00	0.00	0.00	0.00	0.00	0.00	14,950.93	0.00	14,950.93		
FUN.: 2 TRANSFERENCIAS, PARTICIPACIONES Y APORTACIONES ENTRE DIFERENTES NIVELES Y SFUN.: 1 TRANSFERENCIAS ENTRE DIFERENTES NIVELES Y ORDENES DE GOBIERNO		0.00	0.00	0.00	14,950.93	0.00	0.00	0.00	0.00	0.00	0.00	0.00	14,950.93	0.00	14,950.93		
LOC.: 0001 - CABECERA MUNICIPAL		0.00	0.00	0.00	14,950.93	0.00	0.00	0.00	0.00	0.00	0.00	0.00	14,950.93	0.00	14,950.93		
10-00-00000-8322-011000	FONDO DE APORTACIONES PARA EL FORTALECIMIENTO DE LOS MUNICIPIOS. (FORTAMUNDF)	0.00	0.00	0.00	14,950.93	0.00	0.00	0.00	0.00	0.00	0.00	0.00	14,950.93	0.00	14,950.93	---	0.00

ESTADO PRESUPUESTAL DE EGRESOS

TAPALAPA

ESTADO PRESUPUESTAL DE EGRESOS DEL PERIODO: Del 01/01/2023 al 31/12/2023

EPE

27-may.-24

Pág. 22 de 24

Clave Presupuestal SubPrograma-Proyecto- Obra-Partida-Area	Concepto	Pto. Autorizado	ACUM. PERIODO ANTERIOR		MOVIMIENTOS DEL PERIODO								SALDOS ACTUALES			AVANCES		
			Presup. Modif.	Erogado Anterior	Modificaciones		Transferencias		Erogado				Presup. Modif.	Erogado	Saldo Disponible	% Fis.	% Finan.	
					Ampliación	Reducción	Aumento	Disminución	Comprometido	Devengado	Ejercido	Pagado						
FF. : GA OTROS SUBSIDIOS Y APORTACIONES AÑO EN CURSO		0.00	0.00	0.00	200,000.00	0.00	0.00	0.00	0.00	0.00	0.00	0.00	200,000.00	200,000.00	200,000.00	0.00		
PROG. : TB OPORTUNIDADES PARA LAS MUJERES		0.00	0.00	0.00	200,000.00	0.00	0.00	0.00	0.00	0.00	0.00	0.00	200,000.00	200,000.00	200,000.00	0.00		
FIN.: 2 DESARROLLO SOCIAL		0.00	0.00	0.00	200,000.00	0.00	0.00	0.00	0.00	0.00	0.00	0.00	200,000.00	200,000.00	200,000.00	0.00		
FUN.: 6 PROTECCION SOCIAL		0.00	0.00	0.00	200,000.00	0.00	0.00	0.00	0.00	0.00	0.00	0.00	200,000.00	200,000.00	200,000.00	0.00		
SFUN.: 8 OTROS GRUPOS VULNERABLES		0.00	0.00	0.00	200,000.00	0.00	0.00	0.00	0.00	0.00	0.00	0.00	200,000.00	200,000.00	200,000.00	0.00		
LOC.: 0001 - CABECERA MUNICIPAL		0.00	0.00	0.00	200,000.00	0.00	0.00	0.00	0.00	0.00	0.00	0.00	200,000.00	200,000.00	200,000.00	0.00		
04-00-G0001-2111-010900	ACCIONES DE ATENCIÓN Y DISCRIMINACION DE LAS BRECHAS DE DESIGUALDAD DE GÉNERO EN TAPALAPA EJERCICIO 2023	0.00	0.00	0.00	3,500.00	0.00	0.00	0.00	0.00	0.00	0.00	0.00	3,500.00	3,500.00	3,500.00	0.00	---	100.00
04-00-G0001-2121-010900	ACCIONES DE ATENCIÓN Y DISCRIMINACION DE LAS BRECHAS DE DESIGUALDAD DE GÉNERO EN TAPALAPA EJERCICIO 2023	0.00	0.00	0.00	4,000.00	0.00	0.00	0.00	0.00	0.00	0.00	0.00	4,000.00	4,000.00	4,000.00	0.00	---	100.00
04-00-G0001-2611-010900	ACCIONES DE ATENCIÓN Y DISCRIMINACION DE LAS BRECHAS DE DESIGUALDAD DE GÉNERO EN TAPALAPA EJERCICIO 2023	0.00	0.00	0.00	2,200.00	0.00	0.00	0.00	0.00	0.00	0.00	0.00	2,200.00	2,200.00	2,200.00	0.00	---	100.00
04-00-G0001-3171-010900	ACCIONES DE ATENCIÓN Y DISCRIMINACION DE LAS BRECHAS DE DESIGUALDAD DE GÉNERO EN TAPALAPA EJERCICIO 2023	0.00	0.00	0.00	2,100.00	0.00	0.00	0.00	0.00	0.00	0.00	0.00	2,100.00	2,100.00	2,100.00	0.00	---	100.00
04-00-G0001-3181-010900	ACCIONES DE ATENCIÓN Y DISCRIMINACION DE LAS BRECHAS DE DESIGUALDAD DE GÉNERO EN TAPALAPA EJERCICIO 2023	0.00	0.00	0.00	600.00	0.00	0.00	0.00	0.00	0.00	0.00	0.00	600.00	600.00	600.00	0.00	---	100.00
04-00-G0001-3311-010900	ACCIONES DE ATENCIÓN Y DISCRIMINACION DE LAS BRECHAS DE DESIGUALDAD DE GÉNERO EN TAPALAPA EJERCICIO 2023	0.00	0.00	0.00	100,000.00	0.00	0.00	0.00	0.00	0.00	0.00	0.00	100,000.00	100,000.00	100,000.00	0.00	---	100.00
04-00-G0001-3342-010900	ACCIONES DE ATENCIÓN Y DISCRIMINACION DE LAS BRECHAS DE DESIGUALDAD DE GÉNERO EN TAPALAPA EJERCICIO 2023	0.00	0.00	0.00	86,000.00	0.00	0.00	0.00	0.00	0.00	0.00	0.00	86,000.00	86,000.00	86,000.00	0.00	---	100.00
04-00-G0001-3751-010900	ACCIONES DE ATENCIÓN Y DISCRIMINACION DE LAS BRECHAS DE DESIGUALDAD DE GÉNERO EN TAPALAPA EJERCICIO 2023	0.00	0.00	0.00	1,600.00	0.00	0.00	0.00	0.00	0.00	0.00	0.00	1,600.00	1,600.00	1,600.00	0.00	---	100.00

ESTADO PRESUPUESTAL DE EGRESOS

TAPALAPA

ESTADO PRESUPUESTAL DE EGRESOS DEL PERIODO: Del 01/01/2023 al 31/12/2023

EPE

27-may.-24

Pág. 23 de 24

Clave Presupuestal SubPrograma-Proyecto- Obra-Partida-Area	Concepto	Pto. Autorizado	ACUM. PERIODO ANTERIOR		MOVIMIENTOS DEL PERIODO								SALDOS ACTUALES			AVANCES		
			Presup. Modif.	Erogado Anterior	Modificaciones		Transferencias		Erogado				Presup. Modif.	Erogado	Saldo Disponible	% Fis.	% Finan.	
					Ampliación	Reducción	Aumento	Disminución	Comprometido	Devengado	Ejercido	Pagado						
FF. : GD OTROS SUBSIDIOS Y APORTACIONES PRODUCTOS FINANCIEROS DE AÑOS ANTERIORES		0.00	0.00	0.00	1,015.00	0.00	0.00	0.00	0.00	0.00	0.00	0.00	0.00	1,015.00	0.00	1,015.00		
PROG. : 01 SERVICIOS ADMINISTRATIVOS		0.00	0.00	0.00	1,015.00	0.00	0.00	0.00	0.00	0.00	0.00	0.00	0.00	1,015.00	0.00	1,015.00		
FIN.: 4 OTRAS NO CLASIFICADAS EN FUNCIONES ANTERIORES		0.00	0.00	0.00	1,015.00	0.00	0.00	0.00	0.00	0.00	0.00	0.00	0.00	1,015.00	0.00	1,015.00		
FUN.: 2 TRANSFERENCIAS, PARTICIPACIONES Y APORTACIONES ENTRE DIFERENTES NIVELES Y SFUN.: 1 TRANSFERENCIAS ENTRE DIFERENTES NIVELES Y ORDENES DE GOBIERNO		0.00	0.00	0.00	1,015.00	0.00	0.00	0.00	0.00	0.00	0.00	0.00	0.00	1,015.00	0.00	1,015.00		
LOC.: 0001 - CABECERA MUNICIPAL		0.00	0.00	0.00	1,015.00	0.00	0.00	0.00	0.00	0.00	0.00	0.00	0.00	1,015.00	0.00	1,015.00		
10-00-00000-8329-011000 OTRAS APORTACIONES DE LA FEDERACIÓN A MUNICIPIOS		0.00	0.00	0.00	1,015.00	0.00	0.00	0.00	0.00	0.00	0.00	0.00	0.00	1,015.00	0.00	1,015.00	---	0.00
FF. : HD FINANCIAMIENTOS Y EMPRESTITOS PRODUCTOS FINANCIEROS DE AÑOS ANTERIORES		0.00	0.00	0.00	3,691.38	0.00	0.00	0.00	0.00	0.00	0.00	0.00	0.00	3,691.38	0.00	3,691.38		
PROG. : 01 SERVICIOS ADMINISTRATIVOS		0.00	0.00	0.00	3,691.38	0.00	0.00	0.00	0.00	0.00	0.00	0.00	0.00	3,691.38	0.00	3,691.38		
FIN.: 4 OTRAS NO CLASIFICADAS EN FUNCIONES ANTERIORES		0.00	0.00	0.00	3,691.38	0.00	0.00	0.00	0.00	0.00	0.00	0.00	0.00	3,691.38	0.00	3,691.38		
FUN.: 2 TRANSFERENCIAS, PARTICIPACIONES Y APORTACIONES ENTRE DIFERENTES NIVELES Y SFUN.: 1 TRANSFERENCIAS ENTRE DIFERENTES NIVELES Y ORDENES DE GOBIERNO		0.00	0.00	0.00	3,691.38	0.00	0.00	0.00	0.00	0.00	0.00	0.00	0.00	3,691.38	0.00	3,691.38		
LOC.: 0001 - CABECERA MUNICIPAL		0.00	0.00	0.00	3,691.38	0.00	0.00	0.00	0.00	0.00	0.00	0.00	0.00	3,691.38	0.00	3,691.38		
10-00-00000-8329-011000 OTRAS APORTACIONES DE LA FEDERACIÓN A MUNICIPIOS		0.00	0.00	0.00	3,691.38	0.00	0.00	0.00	0.00	0.00	0.00	0.00	0.00	3,691.38	0.00	3,691.38	---	0.00
T otal General		40,830,970.86	0.00	0.00	10,633,093.11	97,989.98	33,845,192.38	33,845,192.38	378,326.74	357,240.75	0.00	49,666,276.23	51,366,073.99	50,401,843.72	964,230.27			

**ESTADO PRESUPUESTAL DE EGRESOS
TAPALAPA**

EPE

27-may.-24

ESTADO PRESUPUESTAL DE EGRESOS DEL PERIODO: Del 01/01/2023 al 31/12/2023

Pág. 24 de 24

Clave Presupuestal SubPrograma-Proyecto- Obra-Partida-Area	Concepto	Pto. Autorizado	ACUM. PERIODO ANTERIOR		MOVIMIENTOS DEL PERIODO								SALDOS ACTUALES			AVANCES	
			Presup. Modif.	Erogado Anterior	Modificaciones		Transferencias		Erogado				Presup. Modif.	Erogado	Saldo Disponible	% Fis.	% Finan.
					Ampliación	Reducción	Aumento	Disminución	Comprometido	Devengado	Ejercido	Pagado					

ELABORÓ

REVISÓ

AUTORIZÓ

FRANCISCA GOMEZ PEREZ

DOMINGO GONZALEZ TREJO

HIPOLITA URQUIN GARCIA

TESORERO

DIRECTOR DE OBRAS PUBLICAS

PRESIDENTE

ESTADO PRESUPUESTAL DE EGRESOS

TAPALAPA

ESTADO PRESUPUESTAL DE EGRESOS DEL PERIODO: Del 01/01/2023 al 31/12/2023

EPE - BIS

27-may.-24

Pág. 1 de 18

Clave Presupuestal SubPrograma-Proyecto- Obra-Partida-Area	Concepto	EROGADO												SALDOS ACTUALES		
		MOVIMIENTOS DEL PERIODO ANTERIOR				MOVIMIENTOS DEL PERIODO ACTUAL				MOVIMIENTOS ACUMULADOS				Presup. Modif.	Erogado	Saldo Disponible
		Comprometido	Devengado	Ejercido	Pagado	Comprometido	Devengado	Ejercido	Pagado	Comprometido	Devengado	Ejercido	Pagado			
FF. : AA ORDINARIOS AÑO EN CURSO		0.00	0.00	0.00	0.00	378,326.74	0.00	0.00	22,537,359.98	378,326.74	0.00	0.00	22,537,359.98	23,095,862.31	22,915,686.72	180,175.59
PROG. : 01 SERVICIOS ADMINISTRATIVOS		0.00	0.00	0.00	0.00	0.40	0.00	0.00	16,882,268.47	0.40	0.00	0.00	16,882,268.47	17,060,805.46	16,882,268.87	178,536.59
FIN.: 1 GOBIERNO		0.00	0.00	0.00	0.00	0.28	0.00	0.00	14,422,626.79	0.28	0.00	0.00	14,422,626.79	14,601,163.66	14,422,627.07	178,536.59
FUN.: 1 LEGISLACIÓN		0.00	0.00	0.00	0.00	0.00	0.00	0.00	1,879,866.47	0.00	0.00	0.00	1,879,866.47	1,879,866.47	1,879,866.47	0.00
SFUN.: 1 LEGISLACIÓN		0.00	0.00	0.00	0.00	0.00	0.00	0.00	1,879,866.47	0.00	0.00	0.00	1,879,866.47	1,879,866.47	1,879,866.47	0.00
LOC.: 0001 - CABECERA MUNICIPAL		0.00	0.00	0.00	0.00	0.00	0.00	0.00	1,879,866.47	0.00	0.00	0.00	1,879,866.47	1,879,866.47	1,879,866.47	0.00
01-00-00000-1111-010100	DIETAS	0.00	0.00	0.00	0.00	0.00	0.00	0.00	1,553,640.00	0.00	0.00	0.00	1,553,640.00	1,553,640.00	1,553,640.00	0.00
01-00-00000-1322-010100	GRATIFICACIÓN DE FIN DE AÑO	0.00	0.00	0.00	0.00	0.00	0.00	0.00	258,940.00	0.00	0.00	0.00	258,940.00	258,940.00	258,940.00	0.00
01-00-00000-1719-010100	ESTÍMULOS AL PERSONAL	0.00	0.00	0.00	0.00	0.00	0.00	0.00	54,982.00	0.00	0.00	0.00	54,982.00	54,982.00	54,982.00	0.00
01-00-00000-2531-010100	MEDICINAS Y PRODUCTOS FARMACÉUTICOS	0.00	0.00	0.00	0.00	0.00	0.00	0.00	1,014.50	0.00	0.00	0.00	1,014.50	1,014.50	1,014.50	0.00
01-00-00000-2611-010100	COMBUSTIBLES	0.00	0.00	0.00	0.00	0.00	0.00	0.00	6,749.99	0.00	0.00	0.00	6,749.99	6,749.99	6,749.99	0.00
01-00-00000-3751-010100	VIÁTICOS NACIONALES	0.00	0.00	0.00	0.00	0.00	0.00	0.00	4,539.98	0.00	0.00	0.00	4,539.98	4,539.98	4,539.98	0.00
FUN.: 2 JUSTICIA		0.00	0.00	0.00	0.00	0.00	0.00	0.00	168,544.93	0.00	0.00	0.00	168,544.93	168,544.93	168,544.93	0.00
SFUN.: 1 IMPARTICIÓN DE JUSTICIA		0.00	0.00	0.00	0.00	0.00	0.00	0.00	168,544.93	0.00	0.00	0.00	168,544.93	168,544.93	168,544.93	0.00
LOC.: 0001 - CABECERA MUNICIPAL		0.00	0.00	0.00	0.00	0.00	0.00	0.00	168,544.93	0.00	0.00	0.00	168,544.93	168,544.93	168,544.93	0.00
06-00-00000-1134-010600	SUELDO AL PERSONAL DE CONFIANZA	0.00	0.00	0.00	0.00	0.00	0.00	0.00	121,000.56	0.00	0.00	0.00	121,000.56	121,000.56	121,000.56	0.00
06-00-00000-1322-010600	GRATIFICACIÓN DE FIN DE AÑO	0.00	0.00	0.00	0.00	0.00	0.00	0.00	20,166.76	0.00	0.00	0.00	20,166.76	20,166.76	20,166.76	0.00
06-00-00000-2111-010600	MATERIAL Y ÚTILES DE OFICINA	0.00	0.00	0.00	0.00	0.00	0.00	0.00	14,910.00	0.00	0.00	0.00	14,910.00	14,910.00	14,910.00	0.00
06-00-00000-2121-010600	MATERIALES Y ÚTILES DE IMPRESIÓN Y REPRODUCCIÓN	0.00	0.00	0.00	0.00	0.00	0.00	0.00	0.00	0.00	0.00	0.00	0.00	0.00	0.00	0.00
06-00-00000-3751-010600	VIÁTICOS NACIONALES	0.00	0.00	0.00	0.00	0.00	0.00	0.00	12,467.61	0.00	0.00	0.00	12,467.61	12,467.61	12,467.61	0.00
FUN.: 3 COORDINACION DE LA POLITICA DE GOBIERNO		0.00	0.00	0.00	0.00	0.28	0.00	0.00	9,595,896.85	0.28	0.00	0.00	9,595,896.85	9,603,132.17	9,595,897.13	7,235.04
SFUN.: 1 PRESIDENCIA / GUBERNATURA		0.00	0.00	0.00	0.00	0.14	0.00	0.00	5,835,095.78	0.14	0.00	0.00	5,835,095.78	5,840,030.22	5,835,095.92	4,934.30
LOC.: 0001 - CABECERA MUNICIPAL		0.00	0.00	0.00	0.00	0.14	0.00	0.00	5,835,095.78	0.14	0.00	0.00	5,835,095.78	5,840,030.22	5,835,095.92	4,934.30
02-00-00000-1134-010200	SUELDO AL PERSONAL DE CONFIANZA	0.00	0.00	0.00	0.00	0.12	0.00	0.00	1,145,309.38	0.12	0.00	0.00	1,145,309.38	1,145,309.50	1,145,309.50	0.00
02-00-00000-1322-010200	GRATIFICACIÓN DE FIN DE AÑO	0.00	0.00	0.00	0.00	0.02	0.00	0.00	190,884.90	0.02	0.00	0.00	190,884.90	190,884.92	190,884.92	0.00
02-00-00000-1521-010200	LIQUIDACIONES POR INDEMNIZACIONES Y POR SUELDOS Y SALARIOS CAÍDOS	0.00	0.00	0.00	0.00	0.00	0.00	0.00	350,000.00	0.00	0.00	0.00	350,000.00	350,000.00	350,000.00	0.00
02-00-00000-1719-010200	ESTÍMULOS AL PERSONAL	0.00	0.00	0.00	0.00	0.00	0.00	0.00	76,245.02	0.00	0.00	0.00	76,245.02	76,245.02	76,245.02	0.00
02-00-00000-2111-010200	MATERIAL Y ÚTILES DE OFICINA	0.00	0.00	0.00	0.00	0.00	0.00	0.00	43,040.00	0.00	0.00	0.00	43,040.00	43,040.00	43,040.00	0.00
02-00-00000-2121-010200	MATERIALES Y ÚTILES DE IMPRESIÓN Y REPRODUCCIÓN	0.00	0.00	0.00	0.00	0.00	0.00	0.00	0.00	0.00	0.00	0.00	0.00	0.00	0.00	0.00
02-00-00000-2161-010200	MATERIAL DE LIMPIEZA	0.00	0.00	0.00	0.00	0.00	0.00	0.00	25,001.23	0.00	0.00	0.00	25,001.23	25,001.23	25,001.23	0.00
02-00-00000-2211-010200	ALIMENTACIÓN DE PERSONAS	0.00	0.00	0.00	0.00	0.00	0.00	0.00	157,252.00	0.00	0.00	0.00	157,252.00	157,252.00	157,252.00	0.00

ESTADO PRESUPUESTAL DE EGRESOS

EPE - BIS

TAPALAPA

27-may.-24

ESTADO PRESUPUESTAL DE EGRESOS DEL PERIODO: Del 01/01/2023 al 31/12/2023

Pág. 2 de 18

Clave Presupuestal SubPrograma-Proyecto- Obra-Partida-Area	Concepto	EROGADO												SALDOS ACTUALES			
		MOVIMIENTOS DEL PERIODO ANTERIOR				MOVIMIENTOS DEL PERIODO ACTUAL				MOVIMIENTOS ACUMULADOS				Presup. Modif.	Erogado	Saldo Disponible	
		Comprometido	Devengado	Ejercido	Pagado	Comprometido	Devengado	Ejercido	Pagado	Comprometido	Devengado	Ejercido	Pagado				
02-00-00000-2461-010200	MATERIAL ELÉCTRICO Y ELECTRÓNICO	0.00	0.00	0.00	0.00	0.00	0.00	0.00	0.00	0.00	0.00	0.00	0.00	0.00	0.00	0.00	0.00
02-00-00000-2491-010200	MATERIALES DE CONSTRUCCIÓN Y REPARACIÓN	0.00	0.00	0.00	0.00	0.00	0.00	0.00	6,984.99	0.00	0.00	0.00	6,984.99	6,984.99	6,984.99	6,984.99	0.00
02-00-00000-2531-010200	MEDICINAS Y PRODUCTOS FARMACÉUTICOS	0.00	0.00	0.00	0.00	0.00	0.00	0.00	2,571.55	0.00	0.00	0.00	2,571.55	2,571.55	2,571.55	2,571.55	0.00
02-00-00000-2611-010200	COMBUSTIBLES	0.00	0.00	0.00	0.00	0.00	0.00	0.00	452,292.42	0.00	0.00	0.00	452,292.42	455,738.10	452,292.42	452,292.42	3,445.68
02-00-00000-2711-010200	VESTUARIOS Y UNIFORMES	0.00	0.00	0.00	0.00	0.00	0.00	0.00	58,939.60	0.00	0.00	0.00	58,939.60	58,939.60	58,939.60	58,939.60	0.00
02-00-00000-2911-010200	REFACCIONES, ACCESORIOS Y HERRAMIENTAS MENORES	0.00	0.00	0.00	0.00	0.00	0.00	0.00	14,570.00	0.00	0.00	0.00	14,570.00	14,570.00	14,570.00	14,570.00	0.00
02-00-00000-2961-010200	REFACCIONES Y ACCESORIOS MENORES DE EQUIPO DE TRANSPORTE	0.00	0.00	0.00	0.00	0.00	0.00	0.00	31,872.97	0.00	0.00	0.00	31,872.97	31,872.97	31,872.97	31,872.97	0.00
02-00-00000-3171-010200	SERVICIO DE CONDUCCIÓN DE SEÑALES ANALÓGICAS Y DIGITALES	0.00	0.00	0.00	0.00	0.00	0.00	0.00	114,880.00	0.00	0.00	0.00	114,880.00	114,880.00	114,880.00	114,880.00	0.00
02-00-00000-3291-010200	OTROS ARRENDAMIENTO	0.00	0.00	0.00	0.00	0.00	0.00	0.00	107,949.60	0.00	0.00	0.00	107,949.60	107,949.60	107,949.60	107,949.60	0.00
02-00-00000-3351-010200	ESTUDIOS E INVESTIGACIONES	0.00	0.00	0.00	0.00	0.00	0.00	0.00	0.00	0.00	0.00	0.00	0.00	0.00	0.00	0.00	0.00
02-00-00000-3511-010200	CONSERVACIÓN Y MANTENIMIENTO MENOR DE INMUEBLES	0.00	0.00	0.00	0.00	0.00	0.00	0.00	0.00	0.00	0.00	0.00	0.00	0.00	0.00	0.00	0.00
02-00-00000-3551-010200	REPARACIÓN Y MANTENIMIENTO DE EQUIPO DE TRANSPORTE	0.00	0.00	0.00	0.00	0.00	0.00	0.00	9,860.00	0.00	0.00	0.00	9,860.00	9,860.00	9,860.00	9,860.00	0.00
02-00-00000-3751-010200	VIÁTICOS NACIONALES	0.00	0.00	0.00	0.00	0.00	0.00	0.00	144,546.06	0.00	0.00	0.00	144,546.06	146,034.68	144,546.06	144,546.06	1,488.62
02-00-00000-3821-010200	GASTOS DE ORDEN SOCIAL Y CULTURAL	0.00	0.00	0.00	0.00	0.00	0.00	0.00	354,278.61	0.00	0.00	0.00	354,278.61	354,278.61	354,278.61	354,278.61	0.00
02-00-00000-3822-010200	ESPECTÁCULOS CULTURALES	0.00	0.00	0.00	0.00	0.00	0.00	0.00	800,000.00	0.00	0.00	0.00	800,000.00	800,000.00	800,000.00	800,000.00	0.00
02-00-00000-4411-010200	AYUDAS A ORGANIZACIONES Y PERSONAS (AYUDAS CULTURALES Y SOCIALES)	0.00	0.00	0.00	0.00	0.00	0.00	0.00	1,457,417.45	0.00	0.00	0.00	1,457,417.45	1,457,417.45	1,457,417.45	1,457,417.45	0.00
02-00-00000-4412-010200	PREMIOS	0.00	0.00	0.00	0.00	0.00	0.00	0.00	120,100.00	0.00	0.00	0.00	120,100.00	120,100.00	120,100.00	120,100.00	0.00
02-00-00000-4431-010200	AYUDAS A LA EDUCACIÓN	0.00	0.00	0.00	0.00	0.00	0.00	0.00	171,100.00	0.00	0.00	0.00	171,100.00	171,100.00	171,100.00	171,100.00	0.00
02-00-00000-4451-010200	AYUDAS A INSTITUCIONES SIN FINES DE LUCRO	0.00	0.00	0.00	0.00	0.00	0.00	0.00	0.00	0.00	0.00	0.00	0.00	0.00	0.00	0.00	0.00
SFUN.: 2 POLÍTICA INTERIOR		0.00	0.00	0.00	0.00	0.00	0.00	0.00	793,515.03	0.00	0.00	0.00	793,515.03	795,815.77	793,515.03	793,515.03	2,300.74
LOC.: 0001 - CABECERA MUNICIPAL		0.00	0.00	0.00	0.00	0.00	0.00	0.00	793,515.03	0.00	0.00	0.00	793,515.03	795,815.77	793,515.03	793,515.03	2,300.74
03-00-00000-1134-010300	SUELDO AL PERSONAL DE CONFIANZA	0.00	0.00	0.00	0.00	0.00	0.00	0.00	526,998.96	0.00	0.00	0.00	526,998.96	526,998.96	526,998.96	526,998.96	0.00
03-00-00000-1322-010300	GRATIFICACIÓN DE FIN DE AÑO	0.00	0.00	0.00	0.00	0.00	0.00	0.00	87,833.16	0.00	0.00	0.00	87,833.16	87,833.16	87,833.16	87,833.16	0.00
03-00-00000-1719-010300	ESTÍMULOS AL PERSONAL	0.00	0.00	0.00	0.00	0.00	0.00	0.00	33,016.58	0.00	0.00	0.00	33,016.58	33,016.58	33,016.58	33,016.58	0.00
03-00-00000-2111-010300	MATERIAL Y ÚTILES DE OFICINA	0.00	0.00	0.00	0.00	0.00	0.00	0.00	41,661.24	0.00	0.00	0.00	41,661.24	41,661.24	41,661.24	41,661.24	0.00
03-00-00000-2121-010300	MATERIALES Y ÚTILES DE IMPRESIÓN Y REPRODUCCIÓN	0.00	0.00	0.00	0.00	0.00	0.00	0.00	10,300.00	0.00	0.00	0.00	10,300.00	10,300.00	10,300.00	10,300.00	0.00
03-00-00000-2611-010300	COMBUSTIBLES	0.00	0.00	0.00	0.00	0.00	0.00	0.00	21,624.64	0.00	0.00	0.00	21,624.64	23,925.38	21,624.64	21,624.64	2,300.74
03-00-00000-2961-010300	REFACCIONES Y ACCESORIOS MENORES DE EQUIPO DE TRANSPORTE	0.00	0.00	0.00	0.00	0.00	0.00	0.00	36,712.56	0.00	0.00	0.00	36,712.56	36,712.56	36,712.56	36,712.56	0.00
03-00-00000-3551-010300	REPARACIÓN Y MANTENIMIENTO DE EQUIPO DE TRANSPORTE	0.00	0.00	0.00	0.00	0.00	0.00	0.00	928.00	0.00	0.00	0.00	928.00	928.00	928.00	928.00	0.00
03-00-00000-3751-010300	VIÁTICOS NACIONALES	0.00	0.00	0.00	0.00	0.00	0.00	0.00	23,999.89	0.00	0.00	0.00	23,999.89	23,999.89	23,999.89	23,999.89	0.00
03-00-00000-3791-010300	TRASLADO DE PERSONAS	0.00	0.00	0.00	0.00	0.00	0.00	0.00	10,440.00	0.00	0.00	0.00	10,440.00	10,440.00	10,440.00	10,440.00	0.00

ESTADO PRESUPUESTAL DE EGRESOS

TAPALAPA

ESTADO PRESUPUESTAL DE EGRESOS DEL PERIODO: Del 01/01/2023 al 31/12/2023

EPE - BIS

27-may.-24

Pág. 3 de 18

Clave Presupuestal SubPrograma-Proyecto- Obra-Partida-Area	Concepto	EROGADO												SALDOS ACTUALES		
		MOVIMIENTOS DEL PERIODO ANTERIOR				MOVIMIENTOS DEL PERIODO ACTUAL				MOVIMIENTOS ACUMULADOS				Presup. Modif.	Erogado	Saldo Disponible
		Comprometido	Devengado	Ejercido	Pagado	Comprometido	Devengado	Ejercido	Pagado	Comprometido	Devengado	Ejercido	Pagado			
SFUN.: 4 FUNCIÓN PÚBLICA		0.00	0.00	0.00	0.00	0.14	0.00	0.00	325,818.28	0.14	0.00	0.00	325,818.28	325,818.42	325,818.42	0.00
LOC.: 0001 - CABECERA MUNICIPAL		0.00	0.00	0.00	0.00	0.14	0.00	0.00	325,818.28	0.14	0.00	0.00	325,818.28	325,818.42	325,818.42	0.00
10-00-00000-1134-011000	SUELDO AL PERSONAL DE CONFIANZA	0.00	0.00	0.00	0.00	0.12	0.00	0.00	278,844.24	0.12	0.00	0.00	278,844.24	278,844.36	278,844.36	0.00
10-00-00000-1322-011000	GRATIFICACIÓN DE FIN DE AÑO	0.00	0.00	0.00	0.00	0.02	0.00	0.00	46,474.04	0.02	0.00	0.00	46,474.04	46,474.06	46,474.06	0.00
10-00-00000-3751-011000	VIÁTICOS NACIONALES	0.00	0.00	0.00	0.00	0.00	0.00	0.00	500.00	0.00	0.00	0.00	500.00	500.00	500.00	0.00
SFUN.: 9 OTROS		0.00	0.00	0.00	0.00	0.00	0.00	0.00	2,641,467.76	0.00	0.00	0.00	2,641,467.76	2,641,467.76	2,641,467.76	0.00
LOC.: 0001 - CABECERA MUNICIPAL		0.00	0.00	0.00	0.00	0.00	0.00	0.00	2,641,467.76	0.00	0.00	0.00	2,641,467.76	2,641,467.76	2,641,467.76	0.00
09-00-00000-1134-010900	SUELDO AL PERSONAL DE CONFIANZA	0.00	0.00	0.00	0.00	0.00	0.00	0.00	1,249,204.80	0.00	0.00	0.00	1,249,204.80	1,249,204.80	1,249,204.80	0.00
09-00-00000-1221-010900	SUELDO AL PERSONAL EVENTUAL	0.00	0.00	0.00	0.00	0.00	0.00	0.00	987,600.00	0.00	0.00	0.00	987,600.00	987,600.00	987,600.00	0.00
09-00-00000-1322-010900	GRATIFICACIÓN DE FIN DE AÑO	0.00	0.00	0.00	0.00	0.00	0.00	0.00	208,200.80	0.00	0.00	0.00	208,200.80	208,200.80	208,200.80	0.00
09-00-00000-1719-010900	ESTÍMULOS AL PERSONAL	0.00	0.00	0.00	0.00	0.00	0.00	0.00	26,948.00	0.00	0.00	0.00	26,948.00	26,948.00	26,948.00	0.00
09-00-00000-2111-010900	MATERIAL Y ÚTILES DE OFICINA	0.00	0.00	0.00	0.00	0.00	0.00	0.00	92,408.74	0.00	0.00	0.00	92,408.74	92,408.74	92,408.74	0.00
09-00-00000-2121-010900	MATERIALES Y ÚTILES DE IMPRESIÓN Y REPRODUCCIÓN	0.00	0.00	0.00	0.00	0.00	0.00	0.00	18,021.76	0.00	0.00	0.00	18,021.76	18,021.76	18,021.76	0.00
09-00-00000-2461-010900	MATERIAL ELÉCTRICO Y ELECTRÓNICO	0.00	0.00	0.00	0.00	0.00	0.00	0.00	8,120.00	0.00	0.00	0.00	8,120.00	8,120.00	8,120.00	0.00
09-00-00000-2491-010900	MATERIALES DE CONSTRUCCIÓN Y REPARACIÓN	0.00	0.00	0.00	0.00	0.00	0.00	0.00	0.00	0.00	0.00	0.00	0.00	0.00	0.00	0.00
09-00-00000-2611-010900	COMBUSTIBLES	0.00	0.00	0.00	0.00	0.00	0.00	0.00	17,031.66	0.00	0.00	0.00	17,031.66	17,031.66	17,031.66	0.00
09-00-00000-2612-010900	LUBRICANTES Y ADITIVOS	0.00	0.00	0.00	0.00	0.00	0.00	0.00	7,000.00	0.00	0.00	0.00	7,000.00	7,000.00	7,000.00	0.00
09-00-00000-2911-010900	REFACCIONES, ACCESORIOS Y HERRAMIENTAS MENORES	0.00	0.00	0.00	0.00	0.00	0.00	0.00	0.00	0.00	0.00	0.00	0.00	0.00	0.00	0.00
09-00-00000-2961-010900	REFACCIONES Y ACCESORIOS MENORES DE EQUIPO DE TRANSPORTE	0.00	0.00	0.00	0.00	0.00	0.00	0.00	22,583.00	0.00	0.00	0.00	22,583.00	22,583.00	22,583.00	0.00
09-00-00000-3531-010900	MANTENIMIENTO Y CONSERVACIÓN DE BIENES INFORMÁTICOS	0.00	0.00	0.00	0.00	0.00	0.00	0.00	899.00	0.00	0.00	0.00	899.00	899.00	899.00	0.00
09-00-00000-3551-010900	REPARACIÓN Y MANTENIMIENTO DE EQUIPO DE TRANSPORTE	0.00	0.00	0.00	0.00	0.00	0.00	0.00	0.00	0.00	0.00	0.00	0.00	0.00	0.00	0.00
09-00-00000-3751-010900	VIÁTICOS NACIONALES	0.00	0.00	0.00	0.00	0.00	0.00	0.00	3,450.00	0.00	0.00	0.00	3,450.00	3,450.00	3,450.00	0.00
FUN.: 5 ASUNTOS FINANCIEROS Y HACENDARIOS		0.00	0.00	0.00	0.00	0.00	0.00	0.00	2,778,318.54	0.00	0.00	0.00	2,778,318.54	2,949,620.09	2,778,318.54	171,301.55
SFUN.: 2 ASUNTOS HACENDARIOS		0.00	0.00	0.00	0.00	0.00	0.00	0.00	2,778,318.54	0.00	0.00	0.00	2,778,318.54	2,949,620.09	2,778,318.54	171,301.55
LOC.: 0001 - CABECERA MUNICIPAL		0.00	0.00	0.00	0.00	0.00	0.00	0.00	2,778,318.54	0.00	0.00	0.00	2,778,318.54	2,949,620.09	2,778,318.54	171,301.55
04-00-00000-1134-010400	SUELDO AL PERSONAL DE CONFIANZA	0.00	0.00	0.00	0.00	0.00	0.00	0.00	1,536,864.00	0.00	0.00	0.00	1,536,864.00	1,536,864.00	1,536,864.00	0.00
04-00-00000-1322-010400	GRATIFICACIÓN DE FIN DE AÑO	0.00	0.00	0.00	0.00	0.00	0.00	0.00	256,144.00	0.00	0.00	0.00	256,144.00	256,144.00	256,144.00	0.00
04-00-00000-1719-010400	ESTÍMULOS AL PERSONAL	0.00	0.00	0.00	0.00	0.00	0.00	0.00	92,452.00	0.00	0.00	0.00	92,452.00	92,452.00	92,452.00	0.00
04-00-00000-2111-010400	MATERIAL Y ÚTILES DE OFICINA	0.00	0.00	0.00	0.00	0.00	0.00	0.00	121,253.88	0.00	0.00	0.00	121,253.88	121,253.88	121,253.88	0.00
04-00-00000-2121-010400	MATERIALES Y ÚTILES DE IMPRESIÓN Y REPRODUCCIÓN	0.00	0.00	0.00	0.00	0.00	0.00	0.00	19,143.45	0.00	0.00	0.00	19,143.45	19,143.45	19,143.45	0.00
04-00-00000-2161-010400	MATERIAL DE LIMPIEZA	0.00	0.00	0.00	0.00	0.00	0.00	0.00	60,010.96	0.00	0.00	0.00	60,010.96	60,010.96	60,010.96	0.00
04-00-00000-2211-010400	ALIMENTACIÓN DE PERSONAS	0.00	0.00	0.00	0.00	0.00	0.00	0.00	13,400.00	0.00	0.00	0.00	13,400.00	13,400.00	13,400.00	0.00

ESTADO PRESUPUESTAL DE EGRESOS

TAPALAPA

ESTADO PRESUPUESTAL DE EGRESOS DEL PERIODO: Del 01/01/2023 al 31/12/2023

EPE - BIS

27-may.-24

Pág. 4 de 18

Clave Presupuestal SubPrograma-Proyecto- Obra-Partida-Area	Concepto	EROGADO												SALDOS ACTUALES		
		MOVIMIENTOS DEL PERIODO ANTERIOR				MOVIMIENTOS DEL PERIODO ACTUAL				MOVIMIENTOS ACUMULADOS				Presup. Modif.	Erogado	Saldo Disponible
		Comprometido	Devengado	Ejercido	Pagado	Comprometido	Devengado	Ejercido	Pagado	Comprometido	Devengado	Ejercido	Pagado			
04-00-00000-2231-010400	UTENSILIOS PARA EL SERVICIO DE ALIMENTACIÓN	0.00	0.00	0.00	0.00	0.00	0.00	0.00	0.00	0.00	0.00	0.00	0.00	0.00	0.00	0.00
04-00-00000-2531-010400	MEDICINAS Y PRODUCTOS FARMACÉUTICOS	0.00	0.00	0.00	0.00	0.00	0.00	0.00	3,714.46	0.00	0.00	0.00	3,714.46	3,717.51	3,714.46	3.05
04-00-00000-2611-010400	COMBUSTIBLES	0.00	0.00	0.00	0.00	0.00	0.00	0.00	84,375.94	0.00	0.00	0.00	84,375.94	84,375.94	84,375.94	0.00
04-00-00000-2612-010400	LUBRICANTES Y ADITIVOS	0.00	0.00	0.00	0.00	0.00	0.00	0.00	1,225.03	0.00	0.00	0.00	1,225.03	1,225.03	1,225.03	0.00
04-00-00000-2941-010400	REFACCIONES Y ACCESORIOS PARA EQUIPO DE COMPUTO	0.00	0.00	0.00	0.00	0.00	0.00	0.00	780.00	0.00	0.00	0.00	780.00	780.00	780.00	0.00
04-00-00000-2961-010400	REFACCIONES Y ACCESORIOS MENORES DE EQUIPO DE TRANSPORTE	0.00	0.00	0.00	0.00	0.00	0.00	0.00	34,514.01	0.00	0.00	0.00	34,514.01	34,514.01	34,514.01	0.00
04-00-00000-3171-010400	SERVICIO DE CONDUCCIÓN DE SEÑALES ANALÓGICAS Y DIGITALES	0.00	0.00	0.00	0.00	0.00	0.00	0.00	700.00	0.00	0.00	0.00	700.00	700.00	700.00	0.00
04-00-00000-3411-010400	SERVICIOS FINANCIEROS Y BANCARIOS	0.00	0.00	0.00	0.00	0.00	0.00	0.00	21,258.01	0.00	0.00	0.00	21,258.01	22,246.41	21,258.01	988.40
04-00-00000-3531-010400	MANTENIMIENTO Y CONSERVACIÓN DE BIENES INFORMÁTICOS	0.00	0.00	0.00	0.00	0.00	0.00	0.00	899.00	0.00	0.00	0.00	899.00	899.00	899.00	0.00
04-00-00000-3551-010400	REPARACIÓN Y MANTENIMIENTO DE EQUIPO DE TRANSPORTE	0.00	0.00	0.00	0.00	0.00	0.00	0.00	0.00	0.00	0.00	0.00	0.00	40.88	0.00	40.88
04-00-00000-3751-010400	VIÁTICOS NACIONALES	0.00	0.00	0.00	0.00	0.00	0.00	0.00	69,645.26	0.00	0.00	0.00	69,645.26	69,645.26	69,645.26	0.00
04-00-00000-3922-010400	OTROS IMPUESTOS Y DERECHOS	0.00	0.00	0.00	0.00	0.00	0.00	0.00	308,103.54	0.00	0.00	0.00	308,103.54	308,325.43	308,103.54	221.89
04-00-00000-3981-010400	IMPUESTOS SOBRE NÓMINAS	0.00	0.00	0.00	0.00	0.00	0.00	0.00	153,835.00	0.00	0.00	0.00	153,835.00	153,835.00	153,835.00	0.00
04-00-00000-8111-010400	FONDO GENERAL DE PARTICIPACIONES	0.00	0.00	0.00	0.00	0.00	0.00	0.00	0.00	0.00	0.00	0.00	0.00	170,047.33	0.00	170,047.33
FIN.: 4 OTRAS NO CLASIFICADAS EN FUNCIONES ANTERIORES		0.00	0.00	0.00	0.00	0.12	0.00	0.00	2,459,641.68	0.12	0.00	0.00	2,459,641.68	2,459,641.80	2,459,641.80	0.00
FUN.: 2 TRANSFERENCIAS, PARTICIPACIONES Y APORTACIONES ENTRE DIFERENTES NIVELES Y		0.00	0.00	0.00	0.00	0.12	0.00	0.00	2,459,641.68	0.12	0.00	0.00	2,459,641.68	2,459,641.80	2,459,641.80	0.00
SFUN.: 1 TRANSFERENCIAS ENTRE DIFERENTES NIVELES Y ORDENES DE GOBIERNO		0.00	0.00	0.00	0.00	0.12	0.00	0.00	2,459,641.68	0.12	0.00	0.00	2,459,641.68	2,459,641.80	2,459,641.80	0.00
LOC.: 0001 - CABECERA MUNICIPAL		0.00	0.00	0.00	0.00	0.12	0.00	0.00	2,459,641.68	0.12	0.00	0.00	2,459,641.68	2,459,641.80	2,459,641.80	0.00
08-00-00000-4151-010800	TRANSFERENCIAS A ENTES PÚBLICOS DESCONCENTRADOS	0.00	0.00	0.00	0.00	0.12	0.00	0.00	2,459,641.68	0.12	0.00	0.00	2,459,641.68	2,459,641.80	2,459,641.80	0.00
PROG. : 02 SERVICIOS PUBLICOS		0.00	0.00	0.00	0.00	288,476.33	0.00	0.00	1,980,544.64	288,476.33	0.00	0.00	1,980,544.64	2,270,659.97	2,269,020.97	1,639.00
FIN.: 1 GOBIERNO		0.00	0.00	0.00	0.00	0.14	0.00	0.00	152,094.72	0.14	0.00	0.00	152,094.72	153,733.86	152,094.86	1,639.00
FUN.: 7 ASUNTOS DE ORDEN PUBLICO Y DE SEGURIDAD INTERIOR		0.00	0.00	0.00	0.00	0.14	0.00	0.00	152,094.72	0.14	0.00	0.00	152,094.72	153,733.86	152,094.86	1,639.00
SFUN.: 1 POLICÍA		0.00	0.00	0.00	0.00	0.00	0.00	0.00	37,215.00	0.00	0.00	0.00	37,215.00	37,215.00	37,215.00	0.00
LOC.: 0001 - CABECERA MUNICIPAL		0.00	0.00	0.00	0.00	0.00	0.00	0.00	37,215.00	0.00	0.00	0.00	37,215.00	37,215.00	37,215.00	0.00
01-00-00000-2211-020100	ALIMENTACIÓN DE PERSONAS	0.00	0.00	0.00	0.00	0.00	0.00	0.00	5,070.00	0.00	0.00	0.00	5,070.00	5,070.00	5,070.00	0.00
01-00-00000-2941-020100	REFACCIONES Y ACCESORIOS PARA EQUIPO DE COMPUTO	0.00	0.00	0.00	0.00	0.00	0.00	0.00	23,200.00	0.00	0.00	0.00	23,200.00	23,200.00	23,200.00	0.00
01-00-00000-2961-020100	REFACCIONES Y ACCESORIOS MENORES DE EQUIPO DE TRANSPORTE	0.00	0.00	0.00	0.00	0.00	0.00	0.00	2,449.00	0.00	0.00	0.00	2,449.00	2,449.00	2,449.00	0.00
01-00-00000-3791-020100	TRASLADO DE PERSONAS	0.00	0.00	0.00	0.00	0.00	0.00	0.00	6,496.00	0.00	0.00	0.00	6,496.00	6,496.00	6,496.00	0.00

ESTADO PRESUPUESTAL DE EGRESOS

EPE - BIS

TAPALAPA

27-may.-24

ESTADO PRESUPUESTAL DE EGRESOS DEL PERIODO: Del 01/01/2023 al 31/12/2023

Pág. 5 de 18

Clave Presupuestal SubPrograma-Proyecto- Obra-Partida-Area	Concepto	EROGADO												SALDOS ACTUALES			
		MOVIMIENTOS DEL PERIODO ANTERIOR				MOVIMIENTOS DEL PERIODO ACTUAL				MOVIMIENTOS ACUMULADOS				Presup. Modif.	Erogado	Saldo Disponible	
		Comprometido	Devengado	Ejercido	Pagado	Comprometido	Devengado	Ejercido	Pagado	Comprometido	Devengado	Ejercido	Pagado				
01-00-00000-3791-021000	TRASLADO DE PERSONAS	0.00	0.00	0.00	0.00	0.00	0.00	0.00	0.00	0.00	0.00	0.00	0.00	0.00	0.00	0.00	0.00
SFUN.: 2 PROTECCIÓN CIVIL		0.00	0.00	0.00	0.00	0.14	0.00	0.00	114,879.72	0.14	0.00	0.00	114,879.72	116,518.86	114,879.86	1,639.00	
LOC.: 0001 - CABECERA MUNICIPAL		0.00	0.00	0.00	0.00	0.14	0.00	0.00	114,879.72	0.14	0.00	0.00	114,879.72	116,518.86	114,879.86	1,639.00	
01-00-00000-1134-020100	SUELDO AL PERSONAL DE CONFIANZA	0.00	0.00	0.00	0.00	0.12	0.00	0.00	96,087.36	0.12	0.00	0.00	96,087.36	96,087.48	96,087.48	0.00	
01-00-00000-1221-011000	SUELDO AL PERSONAL EVENTUAL	0.00	0.00	0.00	0.00	0.00	0.00	0.00	0.00	0.00	0.00	0.00	0.00	0.00	0.00	0.00	
01-00-00000-1322-020100	GRATIFICACIÓN DE FIN DE AÑO	0.00	0.00	0.00	0.00	0.02	0.00	0.00	16,014.56	0.02	0.00	0.00	16,014.56	16,014.58	16,014.58	0.00	
01-00-00000-2121-011000	MATERIALES Y ÚTILES DE IMPRESIÓN Y REPRODUCCIÓN	0.00	0.00	0.00	0.00	0.00	0.00	0.00	556.80	0.00	0.00	0.00	556.80	556.80	556.80	0.00	
01-00-00000-3751-011000	VIÁTICOS NACIONALES	0.00	0.00	0.00	0.00	0.00	0.00	0.00	570.00	0.00	0.00	0.00	570.00	860.00	570.00	290.00	
01-00-00000-3751-020100	VIÁTICOS NACIONALES	0.00	0.00	0.00	0.00	0.00	0.00	0.00	1,651.00	0.00	0.00	0.00	1,651.00	3,000.00	1,651.00	1,349.00	
FIN.: 2 DESARROLLO SOCIAL		0.00	0.00	0.00	0.00	288,476.19	0.00	0.00	1,733,249.92	288,476.19	0.00	0.00	1,733,249.92	2,021,726.11	2,021,726.11	0.00	
FUN.: 1 PROTECCION AMBIENTAL		0.00	0.00	0.00	0.00	121,800.28	0.00	0.00	706,984.48	121,800.28	0.00	0.00	706,984.48	828,784.76	828,784.76	0.00	
SFUN.: 1 ORDENACIÓN DE DESECHOS		0.00	0.00	0.00	0.00	121,800.28	0.00	0.00	706,984.48	121,800.28	0.00	0.00	706,984.48	828,784.76	828,784.76	0.00	
LOC.: 0001 - CABECERA MUNICIPAL		0.00	0.00	0.00	0.00	121,800.28	0.00	0.00	706,984.48	121,800.28	0.00	0.00	706,984.48	828,784.76	828,784.76	0.00	
02-00-00000-1134-020200	SUELDO AL PERSONAL DE CONFIANZA	0.00	0.00	0.00	0.00	0.24	0.00	0.00	282,843.84	0.24	0.00	0.00	282,843.84	282,844.08	282,844.08	0.00	
02-00-00000-1221-020200	SUELDO AL PERSONAL EVENTUAL	0.00	0.00	0.00	0.00	0.00	0.00	0.00	0.00	0.00	0.00	0.00	0.00	0.00	0.00	0.00	
02-00-00000-1322-020200	GRATIFICACIÓN DE FIN DE AÑO	0.00	0.00	0.00	0.00	0.04	0.00	0.00	47,140.64	0.04	0.00	0.00	47,140.64	47,140.68	47,140.68	0.00	
02-00-00000-3211-020200	ARRENDAMIENTO DE TERRENOS	0.00	0.00	0.00	0.00	5,800.00	0.00	0.00	29,000.00	5,800.00	0.00	0.00	29,000.00	34,800.00	34,800.00	0.00	
02-00-00000-3251-020200	ARRENDAMIENTO DE VEHÍCULOS	0.00	0.00	0.00	0.00	116,000.00	0.00	0.00	348,000.00	116,000.00	0.00	0.00	348,000.00	464,000.00	464,000.00	0.00	
FUN.: 2 VIVIENDA Y SERVICIOS A LA COMUNIDAD		0.00	0.00	0.00	0.00	124,675.77	0.00	0.00	834,823.00	124,675.77	0.00	0.00	834,823.00	959,498.77	959,498.77	0.00	
SFUN.: 3 ABASTECIMIENTO DE AGUA		0.00	0.00	0.00	0.00	0.00	0.00	0.00	82,628.00	0.00	0.00	0.00	82,628.00	82,628.00	82,628.00	0.00	
LOC.: 0001 - CABECERA MUNICIPAL		0.00	0.00	0.00	0.00	0.00	0.00	0.00	82,628.00	0.00	0.00	0.00	82,628.00	82,628.00	82,628.00	0.00	
06-00-00000-1134-020600	SUELDO AL PERSONAL DE CONFIANZA	0.00	0.00	0.00	0.00	0.00	0.00	0.00	70,824.00	0.00	0.00	0.00	70,824.00	70,824.00	70,824.00	0.00	
06-00-00000-1221-020600	SUELDO AL PERSONAL EVENTUAL	0.00	0.00	0.00	0.00	0.00	0.00	0.00	0.00	0.00	0.00	0.00	0.00	0.00	0.00	0.00	
06-00-00000-1322-020600	GRATIFICACIÓN DE FIN DE AÑO	0.00	0.00	0.00	0.00	0.00	0.00	0.00	11,804.00	0.00	0.00	0.00	11,804.00	11,804.00	11,804.00	0.00	
06-00-00000-2592-020600	SUSTANCIAS QUÍMICAS	0.00	0.00	0.00	0.00	0.00	0.00	0.00	0.00	0.00	0.00	0.00	0.00	0.00	0.00	0.00	
SFUN.: 4 ALUMBRADO PÚBLICO		0.00	0.00	0.00	0.00	124,675.77	0.00	0.00	336,395.00	124,675.77	0.00	0.00	336,395.00	461,070.77	461,070.77	0.00	
LOC.: 0001 - CABECERA MUNICIPAL		0.00	0.00	0.00	0.00	124,675.77	0.00	0.00	336,395.00	124,675.77	0.00	0.00	336,395.00	461,070.77	461,070.77	0.00	
07-00-00000-1134-020700	SUELDO AL PERSONAL DE CONFIANZA	0.00	0.00	0.00	0.00	0.00	0.00	0.00	228,000.00	0.00	0.00	0.00	228,000.00	228,000.00	228,000.00	0.00	
07-00-00000-1221-020700	SUELDO AL PERSONAL EVENTUAL	0.00	0.00	0.00	0.00	0.00	0.00	0.00	0.00	0.00	0.00	0.00	0.00	0.00	0.00	0.00	
07-00-00000-1322-020700	GRATIFICACIÓN DE FIN DE AÑO	0.00	0.00	0.00	0.00	0.00	0.00	0.00	38,000.00	0.00	0.00	0.00	38,000.00	38,000.00	38,000.00	0.00	

ESTADO PRESUPUESTAL DE EGRESOS

TAPALAPA

ESTADO PRESUPUESTAL DE EGRESOS DEL PERIODO: Del 01/01/2023 al 31/12/2023

EPE - BIS

27-may.-24

Pág. 6 de 18

Clave Presupuestal SubPrograma-Proyecto- Obra-Partida-Area	Concepto	EROGADO												SALDOS ACTUALES		
		MOVIMIENTOS DEL PERIODO ANTERIOR				MOVIMIENTOS DEL PERIODO ACTUAL				MOVIMIENTOS ACUMULADOS				Presup. Modif.	Erogado	Saldo Disponible
		Comprometido	Devengado	Ejercido	Pagado	Comprometido	Devengado	Ejercido	Pagado	Comprometido	Devengado	Ejercido	Pagado			
07-00-00000-3111-020700	SERVICIO DE ENERGÍA ELÉCTRICA	0.00	0.00	0.00	0.00	124,675.77	0.00	0.00	70,395.00	124,675.77	0.00	0.00	70,395.00	195,070.77	195,070.77	0.00
SFUN.: 6 SERVICIOS COMUNALES		0.00	0.00	0.00	0.00	0.00	0.00	0.00	415,800.00	0.00	0.00	0.00	415,800.00	415,800.00	415,800.00	0.00
LOC.: 0001 - CABECERA MUNICIPAL		0.00	0.00	0.00	0.00	0.00	0.00	0.00	415,800.00	0.00	0.00	0.00	415,800.00	415,800.00	415,800.00	0.00
05-00-00000-1134-020500	SUELDO AL PERSONAL DE CONFIANZA	0.00	0.00	0.00	0.00	0.00	0.00	0.00	110,400.00	0.00	0.00	0.00	110,400.00	110,400.00	110,400.00	0.00
08-00-00000-1134-020800	SUELDO AL PERSONAL DE CONFIANZA	0.00	0.00	0.00	0.00	0.00	0.00	0.00	246,000.00	0.00	0.00	0.00	246,000.00	246,000.00	246,000.00	0.00
05-00-00000-1322-020500	GRATIFICACIÓN DE FIN DE AÑO	0.00	0.00	0.00	0.00	0.00	0.00	0.00	18,400.00	0.00	0.00	0.00	18,400.00	18,400.00	18,400.00	0.00
08-00-00000-1322-020800	GRATIFICACIÓN DE FIN DE AÑO	0.00	0.00	0.00	0.00	0.00	0.00	0.00	41,000.00	0.00	0.00	0.00	41,000.00	41,000.00	41,000.00	0.00
05-00-00000-2521-020500	PLAGUICIDAS, ABONOS Y FERTILIZANTES	0.00	0.00	0.00	0.00	0.00	0.00	0.00	0.00	0.00	0.00	0.00	0.00	0.00	0.00	0.00
FUN.: 3 SALUD		0.00	0.00	0.00	0.00	0.00	0.00	0.00	119,000.00	0.00	0.00	0.00	119,000.00	119,000.00	119,000.00	0.00
SFUN.: 1 PRESTACIÓN DE SERVICIOS DE SALUD A LA COMUNIDAD		0.00	0.00	0.00	0.00	0.00	0.00	0.00	119,000.00	0.00	0.00	0.00	119,000.00	119,000.00	119,000.00	0.00
LOC.: 0001 - CABECERA MUNICIPAL		0.00	0.00	0.00	0.00	0.00	0.00	0.00	119,000.00	0.00	0.00	0.00	119,000.00	119,000.00	119,000.00	0.00
09-00-00000-1134-020900	SUELDO AL PERSONAL DE CONFIANZA	0.00	0.00	0.00	0.00	0.00	0.00	0.00	102,000.00	0.00	0.00	0.00	102,000.00	102,000.00	102,000.00	0.00
09-00-00000-1322-020900	GRATIFICACIÓN DE FIN DE AÑO	0.00	0.00	0.00	0.00	0.00	0.00	0.00	17,000.00	0.00	0.00	0.00	17,000.00	17,000.00	17,000.00	0.00
FUN.: 5 EDUCACION		0.00	0.00	0.00	0.00	42,000.14	0.00	0.00	72,442.44	42,000.14	0.00	0.00	72,442.44	114,442.58	114,442.58	0.00
SFUN.: 6 OTROS SERVICIOS EDUCATIVOS Y ACTIVIDADES INHERENTES		0.00	0.00	0.00	0.00	42,000.14	0.00	0.00	72,442.44	42,000.14	0.00	0.00	72,442.44	114,442.58	114,442.58	0.00
LOC.: 0001 - CABECERA MUNICIPAL		0.00	0.00	0.00	0.00	42,000.14	0.00	0.00	72,442.44	42,000.14	0.00	0.00	72,442.44	114,442.58	114,442.58	0.00
10-00-00000-1134-021000	SUELDO AL PERSONAL DE CONFIANZA	0.00	0.00	0.00	0.00	0.12	0.00	0.00	62,093.52	0.12	0.00	0.00	62,093.52	62,093.64	62,093.64	0.00
10-00-00000-1221-021000	SUELDO AL PERSONAL EVENTUAL	0.00	0.00	0.00	0.00	42,000.00	0.00	0.00	0.00	42,000.00	0.00	0.00	0.00	42,000.00	42,000.00	0.00
10-00-00000-1322-021000	GRATIFICACIÓN DE FIN DE AÑO	0.00	0.00	0.00	0.00	0.02	0.00	0.00	10,348.92	0.02	0.00	0.00	10,348.92	10,348.94	10,348.94	0.00
FIN.: 3 DESARROLLO ECONÓMICO		0.00	0.00	0.00	0.00	0.00	0.00	0.00	95,200.00	0.00	0.00	0.00	95,200.00	95,200.00	95,200.00	0.00
FUN.: 2 AGROPECUARIA, SILVICULTURA, PESCA Y CAZA		0.00	0.00	0.00	0.00	0.00	0.00	0.00	95,200.00	0.00	0.00	0.00	95,200.00	95,200.00	95,200.00	0.00
SFUN.: 1 AGROPECUARIA		0.00	0.00	0.00	0.00	0.00	0.00	0.00	95,200.00	0.00	0.00	0.00	95,200.00	95,200.00	95,200.00	0.00
LOC.: 0001 - CABECERA MUNICIPAL		0.00	0.00	0.00	0.00	0.00	0.00	0.00	95,200.00	0.00	0.00	0.00	95,200.00	95,200.00	95,200.00	0.00
12-00-00000-1134-021200	SUELDO AL PERSONAL DE CONFIANZA	0.00	0.00	0.00	0.00	0.00	0.00	0.00	81,600.00	0.00	0.00	0.00	81,600.00	81,600.00	81,600.00	0.00
12-00-00000-1221-021200	SUELDO AL PERSONAL EVENTUAL	0.00	0.00	0.00	0.00	0.00	0.00	0.00	0.00	0.00	0.00	0.00	0.00	0.00	0.00	0.00
12-00-00000-1322-021200	GRATIFICACIÓN DE FIN DE AÑO	0.00	0.00	0.00	0.00	0.00	0.00	0.00	13,600.00	0.00	0.00	0.00	13,600.00	13,600.00	13,600.00	0.00
PROG. : 03 INFRAESTRUCTURA Y EQUIPAMIENTO MUNICIPAL		0.00	0.00	0.00	0.00	89,850.01	0.00	0.00	3,174,546.87	89,850.01	0.00	0.00	3,174,546.87	3,264,396.88	3,264,396.88	0.00

ESTADO PRESUPUESTAL DE EGRESOS

TAPALAPA

ESTADO PRESUPUESTAL DE EGRESOS DEL PERIODO: Del 01/01/2023 al 31/12/2023

EPE - BIS

27-may.-24

Pág. 7 de 18

Clave Presupuestal SubPrograma-Proyecto- Obra-Partida-Area	Concepto	EROGADO												SALDOS ACTUALES		
		MOVIMIENTOS DEL PERIODO ANTERIOR				MOVIMIENTOS DEL PERIODO ACTUAL				MOVIMIENTOS ACUMULADOS				Presup. Modif.	Erogado	Saldo Disponible
		Comprometido	Devengado	Ejercido	Pagado	Comprometido	Devengado	Ejercido	Pagado	Comprometido	Devengado	Ejercido	Pagado			
FIN.: 1 GOBIERNO		0.00	0.00	0.00	0.00	0.00	0.00	0.00	47,150.00	0.00	0.00	0.00	47,150.00	47,150.00	47,150.00	0.00
FUN.: 2 JUSTICIA		0.00	0.00	0.00	0.00	0.00	0.00	0.00	13,950.00	0.00	0.00	0.00	13,950.00	13,950.00	13,950.00	0.00
SFUN.: 1 IMPARTICIÓN DE JUSTICIA		0.00	0.00	0.00	0.00	0.00	0.00	0.00	13,950.00	0.00	0.00	0.00	13,950.00	13,950.00	13,950.00	0.00
LOC.: 0001 - CABECERA MUNICIPAL		0.00	0.00	0.00	0.00	0.00	0.00	0.00	13,950.00	0.00	0.00	0.00	13,950.00	13,950.00	13,950.00	0.00
16-06-AA006-5151-010600	ADQUISICION DE IMPRESORA FULTIFUNCIONAL JUZGADO	0.00	0.00	0.00	0.00	0.00	0.00	0.00	13,950.00	0.00	0.00	0.00	13,950.00	13,950.00	13,950.00	0.00
FUN.: 3 COORDINACION DE LA POLITICA DE GOBIERNO		0.00	0.00	0.00	0.00	0.00	0.00	0.00	9,850.00	0.00	0.00	0.00	9,850.00	9,850.00	9,850.00	0.00
SFUN.: 1 PRESIDENCIA / GUBERNATURA		0.00	0.00	0.00	0.00	0.00	0.00	0.00	9,850.00	0.00	0.00	0.00	9,850.00	9,850.00	9,850.00	0.00
LOC.: 0001 - CABECERA MUNICIPAL		0.00	0.00	0.00	0.00	0.00	0.00	0.00	9,850.00	0.00	0.00	0.00	9,850.00	9,850.00	9,850.00	0.00
16-02-AAA04-5151-010200	ADQUISICION BAFLE PROFECIONAL PRESIDENCIA	0.00	0.00	0.00	0.00	0.00	0.00	0.00	9,850.00	0.00	0.00	0.00	9,850.00	9,850.00	9,850.00	0.00
FUN.: 5 ASUNTOS FINANCIEROS Y HACENDARIOS		0.00	0.00	0.00	0.00	0.00	0.00	0.00	23,350.00	0.00	0.00	0.00	23,350.00	23,350.00	23,350.00	0.00
SFUN.: 2 ASUNTOS HACENDARIOS		0.00	0.00	0.00	0.00	0.00	0.00	0.00	23,350.00	0.00	0.00	0.00	23,350.00	23,350.00	23,350.00	0.00
LOC.: 0001 - CABECERA MUNICIPAL		0.00	0.00	0.00	0.00	0.00	0.00	0.00	23,350.00	0.00	0.00	0.00	23,350.00	23,350.00	23,350.00	0.00
16-04-AAA02-5151-010400	ADQUICION DE EQUIPO DE COMPUTO TESORERIA	0.00	0.00	0.00	0.00	0.00	0.00	0.00	23,350.00	0.00	0.00	0.00	23,350.00	23,350.00	23,350.00	0.00
FIN.: 2 DESARROLLO SOCIAL		0.00	0.00	0.00	0.00	89,850.01	0.00	0.00	2,278,670.48	89,850.01	0.00	0.00	2,278,670.48	2,368,520.49	2,368,520.49	0.00
FUN.: 1 PROTECCION AMBIENTAL		0.00	0.00	0.00	0.00	0.00	0.00	0.00	140,879.59	0.00	0.00	0.00	140,879.59	140,879.59	140,879.59	0.00
SFUN.: 3 ORDENACIÓN DE AGUAS RESIDUALES, DRENAJE Y ALCANTARILLADO		0.00	0.00	0.00	0.00	0.00	0.00	0.00	140,879.59	0.00	0.00	0.00	140,879.59	140,879.59	140,879.59	0.00
LOC.: 0001 - CABECERA MUNICIPAL		0.00	0.00	0.00	0.00	0.00	0.00	0.00	140,879.59	0.00	0.00	0.00	140,879.59	140,879.59	140,879.59	0.00
12-05-PIM02-6143-010900	MANTENIMIENTO DEL SISTEMA DE DRENAJE SANITARIO	0.00	0.00	0.00	0.00	0.00	0.00	0.00	140,879.59	0.00	0.00	0.00	140,879.59	140,879.59	140,879.59	0.00
FUN.: 2 VIVIENDA Y SERVICIOS A LA COMUNIDAD		0.00	0.00	0.00	0.00	89,850.01	0.00	0.00	1,930,148.12	89,850.01	0.00	0.00	1,930,148.12	2,019,998.13	2,019,998.13	0.00
SFUN.: 1 URBANIZACIÓN		0.00	0.00	0.00	0.00	89,850.01	0.00	0.00	1,292,148.94	89,850.01	0.00	0.00	1,292,148.94	1,381,998.95	1,381,998.95	0.00
LOC.: 0001 - CABECERA MUNICIPAL		0.00	0.00	0.00	0.00	0.00	0.00	0.00	522,948.40	0.00	0.00	0.00	522,948.40	522,948.40	522,948.40	0.00
12-09-PIM11-3511-010900	MANTENIMIENTO DE ESPACIOS PUBLICOS	0.00	0.00	0.00	0.00	0.00	0.00	0.00	122,948.40	0.00	0.00	0.00	122,948.40	122,948.40	122,948.40	0.00
12-13-A0009-6143-010900	BACHEO DE CALLES EN LA LOCALIDAD TAPALAPA	0.00	0.00	0.00	0.00	0.00	0.00	0.00	400,000.00	0.00	0.00	0.00	400,000.00	400,000.00	400,000.00	0.00
LOC.: 0002 - BLANCA ROSA		0.00	0.00	0.00	0.00	0.00	0.00	0.00	359,050.55	0.00	0.00	0.00	359,050.55	359,050.55	359,050.55	0.00
08-14-PIM12-6151-010900	CONTRUCCION DE PUENTE DE HAMACA	0.00	0.00	0.00	0.00	0.00	0.00	0.00	359,050.55	0.00	0.00	0.00	359,050.55	359,050.55	359,050.55	0.00
LOC.: 0003 - MAZONO		0.00	0.00	0.00	0.00	0.00	0.00	0.00	0.00	0.00	0.00	0.00	0.00	0.00	0.00	0.00
08-10-PIM04-6151-010900	APERTURA Y REVESTIMIENTO DE CALLE S/N	0.00	0.00	0.00	0.00	0.00	0.00	0.00	0.00	0.00	0.00	0.00	0.00	0.00	0.00	0.00

ESTADO PRESUPUESTAL DE EGRESOS

TAPALAPA

ESTADO PRESUPUESTAL DE EGRESOS DEL PERIODO: Del 01/01/2023 al 31/12/2023

EPE - BIS

27-may.-24

Pág. 8 de 18

Clave Presupuestal SubPrograma-Proyecto- Obra-Partida-Area	Concepto	EROGADO												SALDOS ACTUALES		
		MOVIMIENTOS DEL PERIODO ANTERIOR				MOVIMIENTOS DEL PERIODO ACTUAL				MOVIMIENTOS ACUMULADOS				Presup. Modif.	Erogado	Saldo Disponible
		Comprometido	Devengado	Ejercido	Pagado	Comprometido	Devengado	Ejercido	Pagado	Comprometido	Devengado	Ejercido	Pagado			
LOC.: 0005 - PALESTINA		0.00	0.00	0.00	0.00	89,850.01	0.00	0.00	410,149.99	89,850.01	0.00	0.00	410,149.99	500,000.00	500,000.00	0.00
08-14-PIM08-6151-010900	CONSTRUCCION DE PUENTE PEATONAL	0.00	0.00	0.00	0.00	89,850.01	0.00	0.00	410,149.99	89,850.01	0.00	0.00	410,149.99	500,000.00	500,000.00	0.00
SFUN.: 3 ABASTECIMIENTO DE AGUA		0.00	0.00	0.00	0.00	0.00	0.00	0.00	224,543.66	0.00	0.00	0.00	224,543.66	224,543.66	224,543.66	0.00
LOC.: 0001 - CABECERA MUNICIPAL		0.00	0.00	0.00	0.00	0.00	0.00	0.00	224,543.66	0.00	0.00	0.00	224,543.66	224,543.66	224,543.66	0.00
12-04-PIM01-6143-010900	MANTENIMIENTO DEL SISTEMA DE AGUA POTABLE	0.00	0.00	0.00	0.00	0.00	0.00	0.00	224,543.66	0.00	0.00	0.00	224,543.66	224,543.66	224,543.66	0.00
SFUN.: 4 ALUMBRADO PÚBLICO		0.00	0.00	0.00	0.00	0.00	0.00	0.00	413,455.52	0.00	0.00	0.00	413,455.52	413,455.52	413,455.52	0.00
LOC.: 0001 - CABECERA MUNICIPAL		0.00	0.00	0.00	0.00	0.00	0.00	0.00	413,455.52	0.00	0.00	0.00	413,455.52	413,455.52	413,455.52	0.00
12-10-PIM03-6143-010900	MANTENIMIENTO DE ALUMBRADO PUBLICO	0.00	0.00	0.00	0.00	0.00	0.00	0.00	413,455.52	0.00	0.00	0.00	413,455.52	413,455.52	413,455.52	0.00
FUN.: 5 EDUCACION		0.00	0.00	0.00	0.00	0.00	0.00	0.00	207,642.77	0.00	0.00	0.00	207,642.77	207,642.77	207,642.77	0.00
SFUN.: 1 EDUCACIÓN BÁSICA		0.00	0.00	0.00	0.00	0.00	0.00	0.00	207,642.77	0.00	0.00	0.00	207,642.77	207,642.77	207,642.77	0.00
LOC.: 0005 - PALESTINA		0.00	0.00	0.00	0.00	0.00	0.00	0.00	207,642.77	0.00	0.00	0.00	207,642.77	207,642.77	207,642.77	0.00
02-15-PIM07-6141-010900	CONSTRUCCION DE MURO DE CONTENCIÓN EN LA ESCUELA PRIMARIA FRANCISCO VILLA CLAVE: 07DPB1910U	0.00	0.00	0.00	0.00	0.00	0.00	0.00	207,642.77	0.00	0.00	0.00	207,642.77	207,642.77	207,642.77	0.00
FIN.: 3 DESARROLLO ECONÓMICO		0.00	0.00	0.00	0.00	0.00	0.00	0.00	848,726.39	0.00	0.00	0.00	848,726.39	848,726.39	848,726.39	0.00
FUN.: 5 TRANSPORTE		0.00	0.00	0.00	0.00	0.00	0.00	0.00	848,726.39	0.00	0.00	0.00	848,726.39	848,726.39	848,726.39	0.00
SFUN.: 1 TRANSPORTE POR CARRETERA		0.00	0.00	0.00	0.00	0.00	0.00	0.00	848,726.39	0.00	0.00	0.00	848,726.39	848,726.39	848,726.39	0.00
LOC.: 0002 - BLANCA ROSA		0.00	0.00	0.00	0.00	0.00	0.00	0.00	0.00	0.00	0.00	0.00	0.00	0.00	0.00	0.00
12-06-PIM05-6153-010900	REHABILITACION DE CAMINO RURAL TRAMO PALESTINA - BLANCA ROSA	0.00	0.00	0.00	0.00	0.00	0.00	0.00	0.00	0.00	0.00	0.00	0.00	0.00	0.00	0.00
LOC.: 0004 - LIQUIDAMBAR		0.00	0.00	0.00	0.00	0.00	0.00	0.00	198,726.39	0.00	0.00	0.00	198,726.39	198,726.39	198,726.39	0.00
17-06-PIM10-6153-010900	REHABILITACION DE CAMINO RURAL TRAMO TAPALAPA-LIQUIDAMBAR	0.00	0.00	0.00	0.00	0.00	0.00	0.00	198,726.39	0.00	0.00	0.00	198,726.39	198,726.39	198,726.39	0.00
LOC.: 0010 - COBERTURA MUNICIPAL		0.00	0.00	0.00	0.00	0.00	0.00	0.00	650,000.00	0.00	0.00	0.00	650,000.00	650,000.00	650,000.00	0.00
12-06-PIM06-6153-010900	REHABILITACION DE CAMINO RURAL	0.00	0.00	0.00	0.00	0.00	0.00	0.00	650,000.00	0.00	0.00	0.00	650,000.00	650,000.00	650,000.00	0.00
PROG. : OF OBLIGACIONES FINANCIERAS		0.00	0.00	0.00	0.00	0.00	0.00	0.00	500,000.00	0.00	0.00	0.00	500,000.00	500,000.00	500,000.00	0.00
FIN.: 4 OTRAS NO CLASIFICADAS EN FUNCIONES ANTERIORES		0.00	0.00	0.00	0.00	0.00	0.00	0.00	500,000.00	0.00	0.00	0.00	500,000.00	500,000.00	500,000.00	0.00
FUN.: 1 TRANSACCIONES DE LA DEUDA PUBLICA / COSTO FINANCIERO DE LA DEUDA		0.00	0.00	0.00	0.00	0.00	0.00	0.00	500,000.00	0.00	0.00	0.00	500,000.00	500,000.00	500,000.00	0.00
SFUN.: 1 DEUDA PÚBLICA INTERNA		0.00	0.00	0.00	0.00	0.00	0.00	0.00	500,000.00	0.00	0.00	0.00	500,000.00	500,000.00	500,000.00	0.00

ESTADO PRESUPUESTAL DE EGRESOS

TAPALAPA

ESTADO PRESUPUESTAL DE EGRESOS DEL PERIODO: Del 01/01/2023 al 31/12/2023

EPE - BIS

27-may.-24

Pág. 9 de 18

Clave Presupuestal SubPrograma-Proyecto- Obra-Partida-Area	Concepto	EROGADO												SALDOS ACTUALES		
		MOVIMIENTOS DEL PERIODO ANTERIOR				MOVIMIENTOS DEL PERIODO ACTUAL				MOVIMIENTOS ACUMULADOS				Presup. Modif.	Erogado	Saldo Disponible
		Comprometido	Devengado	Ejercido	Pagado	Comprometido	Devengado	Ejercido	Pagado	Comprometido	Devengado	Ejercido	Pagado			
LOC.: 0001 - CABECERA MUNICIPAL		0.00	0.00	0.00	0.00	0.00	0.00	0.00	500,000.00	0.00	0.00	0.00	500,000.00	500,000.00	500,000.00	0.00
02-01-AAA01-9112-010400	PAGO DE CAPITAL POR ADELANDO DE FONDO GENERAL 2023	0.00	0.00	0.00	0.00	0.00	0.00	0.00	500,000.00	0.00	0.00	0.00	500,000.00	500,000.00	500,000.00	0.00
FF. : AB ORDINARIOS ECONOMIAS DE AÑOS ANTERIORES		0.00	0.00	0.00	0.00	0.00	0.00	0.00	0.00	0.00	0.00	0.00	0.00	54,342.98	0.00	54,342.98
PROG. : 01 SERVICIOS ADMINISTRATIVOS		0.00	0.00	0.00	0.00	0.00	0.00	0.00	0.00	0.00	0.00	0.00	0.00	54,342.98	0.00	54,342.98
FIN.: 1 GOBIERNO		0.00	0.00	0.00	0.00	0.00	0.00	0.00	0.00	0.00	0.00	0.00	0.00	54,342.98	0.00	54,342.98
FUN.: 5 ASUNTOS FINANCIEROS Y HACENDARIOS		0.00	0.00	0.00	0.00	0.00	0.00	0.00	0.00	0.00	0.00	0.00	0.00	54,342.98	0.00	54,342.98
SFUN.: 2 ASUNTOS HACENDARIOS		0.00	0.00	0.00	0.00	0.00	0.00	0.00	0.00	0.00	0.00	0.00	0.00	54,342.98	0.00	54,342.98
LOC.: 0001 - CABECERA MUNICIPAL		0.00	0.00	0.00	0.00	0.00	0.00	0.00	0.00	0.00	0.00	0.00	0.00	54,342.98	0.00	54,342.98
04-00-00000-8111-010400	FONDO GENERAL DE PARTICIPACIONES	0.00	0.00	0.00	0.00	0.00	0.00	0.00	0.00	0.00	0.00	0.00	0.00	54,342.98	0.00	54,342.98
FF. : AD ORDINARIOS PRODUCTOS FINANCIEROS DE AÑOS ANTERIORES		0.00	0.00	0.00	0.00	0.00	0.00	0.00	0.00	0.00	0.00	0.00	0.00	5.70	0.00	5.70
PROG. : 01 SERVICIOS ADMINISTRATIVOS		0.00	0.00	0.00	0.00	0.00	0.00	0.00	0.00	0.00	0.00	0.00	0.00	5.70	0.00	5.70
FIN.: 1 GOBIERNO		0.00	0.00	0.00	0.00	0.00	0.00	0.00	0.00	0.00	0.00	0.00	0.00	5.70	0.00	5.70
FUN.: 5 ASUNTOS FINANCIEROS Y HACENDARIOS		0.00	0.00	0.00	0.00	0.00	0.00	0.00	0.00	0.00	0.00	0.00	0.00	5.70	0.00	5.70
SFUN.: 2 ASUNTOS HACENDARIOS		0.00	0.00	0.00	0.00	0.00	0.00	0.00	0.00	0.00	0.00	0.00	0.00	5.70	0.00	5.70
LOC.: 0001 - CABECERA MUNICIPAL		0.00	0.00	0.00	0.00	0.00	0.00	0.00	0.00	0.00	0.00	0.00	0.00	5.70	0.00	5.70
04-00-00000-8111-010400	FONDO GENERAL DE PARTICIPACIONES	0.00	0.00	0.00	0.00	0.00	0.00	0.00	0.00	0.00	0.00	0.00	0.00	5.70	0.00	5.70
FF. : AE ORDINARIOS PRODUCTOS FINANCIEROS AÑO EN CURSO		0.00	0.00	0.00	0.00	0.00	0.00	0.00	0.00	0.00	0.00	0.00	0.00	0.01	0.00	0.01
PROG. : 01 SERVICIOS ADMINISTRATIVOS		0.00	0.00	0.00	0.00	0.00	0.00	0.00	0.00	0.00	0.00	0.00	0.00	0.01	0.00	0.01
FIN.: 1 GOBIERNO		0.00	0.00	0.00	0.00	0.00	0.00	0.00	0.00	0.00	0.00	0.00	0.00	0.01	0.00	0.01
FUN.: 5 ASUNTOS FINANCIEROS Y HACENDARIOS		0.00	0.00	0.00	0.00	0.00	0.00	0.00	0.00	0.00	0.00	0.00	0.00	0.01	0.00	0.01
SFUN.: 2 ASUNTOS HACENDARIOS		0.00	0.00	0.00	0.00	0.00	0.00	0.00	0.00	0.00	0.00	0.00	0.00	0.01	0.00	0.01
LOC.: 0001 - CABECERA MUNICIPAL		0.00	0.00	0.00	0.00	0.00	0.00	0.00	0.00	0.00	0.00	0.00	0.00	0.01	0.00	0.01
04-00-00000-8111-010400	FONDO GENERAL DE PARTICIPACIONES	0.00	0.00	0.00	0.00	0.00	0.00	0.00	0.00	0.00	0.00	0.00	0.00	0.01	0.00	0.01
FF. : EA FAISMUN AÑO EN CURSO		0.00	0.00	0.00	0.00	0.00	0.00	0.00	23,205,427.00	0.00	0.00	0.00	23,205,427.00	23,205,427.00	23,205,427.00	0.00
PROG. : 01 SERVICIOS ADMINISTRATIVOS		0.00	0.00	0.00	0.00	0.00	0.00	0.00	0.00	0.00	0.00	0.00	0.00	0.00	0.00	0.00

ESTADO PRESUPUESTAL DE EGRESOS

TAPALAPA

ESTADO PRESUPUESTAL DE EGRESOS DEL PERIODO: Del 01/01/2023 al 31/12/2023

EPE - BIS

27-may.-24

Pág. 10 de 18

Clave Presupuestal SubPrograma-Proyecto- Obra-Partida-Area	Concepto	EROGADO												SALDOS ACTUALES		
		MOVIMIENTOS DEL PERIODO ANTERIOR				MOVIMIENTOS DEL PERIODO ACTUAL				MOVIMIENTOS ACUMULADOS				Presup. Modif.	Erogado	Saldo Disponible
		Comprometido	Devengado	Ejercido	Pagado	Comprometido	Devengado	Ejercido	Pagado	Comprometido	Devengado	Ejercido	Pagado			
FIN.: 4 OTRAS NO CLASIFICADAS EN FUNCIONES ANTERIORES		0.00	0.00	0.00	0.00	0.00	0.00	0.00	0.00	0.00	0.00	0.00	0.00	0.00	0.00	0.00
FUN.: 2 TRANSFERENCIAS, PARTICIPACIONES Y APORTACIONES ENTRE DIFERENTES NIVELES Y		0.00	0.00	0.00	0.00	0.00	0.00	0.00	0.00	0.00	0.00	0.00	0.00	0.00	0.00	0.00
SFUN.: 1 TRANSFERENCIAS ENTRE DIFERENTES NIVELES Y ORDENES DE GOBIERNO		0.00	0.00	0.00	0.00	0.00	0.00	0.00	0.00	0.00	0.00	0.00	0.00	0.00	0.00	0.00
LOC.: 0001 - CABECERA MUNICIPAL		0.00	0.00	0.00	0.00	0.00	0.00	0.00	0.00	0.00	0.00	0.00	0.00	0.00	0.00	0.00
10-00-00000-8321-011000	FONDO DE APORTACIONES PARA LA INFRAESTRUCTURA SOCIAL MUNICIPAL. (FAISMUN)	0.00	0.00	0.00	0.00	0.00	0.00	0.00	0.00	0.00	0.00	0.00	0.00	0.00	0.00	0.00
PROG. : AS AGUA Y SANEAMIENTO		0.00	0.00	0.00	0.00	0.00	0.00	0.00	7,449,527.78	0.00	0.00	0.00	7,449,527.78	7,449,527.78	7,449,527.78	0.00
FIN.: 2 DESARROLLO SOCIAL		0.00	0.00	0.00	0.00	0.00	0.00	0.00	7,449,527.78	0.00	0.00	0.00	7,449,527.78	7,449,527.78	7,449,527.78	0.00
FUN.: 2 VIVIENDA Y SERVICIOS A LA COMUNIDAD		0.00	0.00	0.00	0.00	0.00	0.00	0.00	7,449,527.78	0.00	0.00	0.00	7,449,527.78	7,449,527.78	7,449,527.78	0.00
SFUN.: 3 ABASTECIMIENTO DE AGUA		0.00	0.00	0.00	0.00	0.00	0.00	0.00	7,449,527.78	0.00	0.00	0.00	7,449,527.78	7,449,527.78	7,449,527.78	0.00
LOC.: 0001 - CABECERA MUNICIPAL		0.00	0.00	0.00	0.00	0.00	0.00	0.00	350,000.00	0.00	0.00	0.00	350,000.00	350,000.00	350,000.00	0.00
32-05-EA010-6141-010900	REHABILITACION DEL SISTEMA DE DRENAJE SANITARIO BARRIO SAN JUAN	0.00	0.00	0.00	0.00	0.00	0.00	0.00	350,000.00	0.00	0.00	0.00	350,000.00	350,000.00	350,000.00	0.00
LOC.: 0005 - PALESTINA		0.00	0.00	0.00	0.00	0.00	0.00	0.00	3,150,000.00	0.00	0.00	0.00	3,150,000.00	3,150,000.00	3,150,000.00	0.00
09-05-EA007-6143-010900	REHABILITACION DE LA LINEA DE CONDUCCION DEL SISTEMA DE AGUA POTABLE	0.00	0.00	0.00	0.00	0.00	0.00	0.00	3,150,000.00	0.00	0.00	0.00	3,150,000.00	3,150,000.00	3,150,000.00	0.00
LOC.: 0007 - EL PORVENIR		0.00	0.00	0.00	0.00	0.00	0.00	0.00	99,199.16	0.00	0.00	0.00	99,199.16	99,199.16	99,199.16	0.00
11-01-EA013-6141-010900	CONSTRUCCION DE DREN PLUVIAL	0.00	0.00	0.00	0.00	0.00	0.00	0.00	99,199.16	0.00	0.00	0.00	99,199.16	99,199.16	99,199.16	0.00
LOC.: 0009 - SAN ANTONIO		0.00	0.00	0.00	0.00	0.00	0.00	0.00	1,150,328.62	0.00	0.00	0.00	1,150,328.62	1,150,328.62	1,150,328.62	0.00
32-02-EA006-6144-010900	AMPLIACION DEL SISTEMA DE DRENJE SANITARIO	0.00	0.00	0.00	0.00	0.00	0.00	0.00	570,328.62	0.00	0.00	0.00	570,328.62	570,328.62	570,328.62	0.00
32-02-FI004-6144-010900	AMPLIACION DEL SISTEMA DE DRENAJE SANITARIO	0.00	0.00	0.00	0.00	0.00	0.00	0.00	580,000.00	0.00	0.00	0.00	580,000.00	580,000.00	580,000.00	0.00
LOC.: 0015 - SAN ISIDRO		0.00	0.00	0.00	0.00	0.00	0.00	0.00	1,200,000.00	0.00	0.00	0.00	1,200,000.00	1,200,000.00	1,200,000.00	0.00
32-01-EA019-6141-010900	CONSTRUCCION DEL SISTEMA DE DRENAJE SANITARIO PRIMERA ETAPA	0.00	0.00	0.00	0.00	0.00	0.00	0.00	1,200,000.00	0.00	0.00	0.00	1,200,000.00	1,200,000.00	1,200,000.00	0.00
LOC.: 0017 - BUENAVISTA		0.00	0.00	0.00	0.00	0.00	0.00	0.00	1,500,000.00	0.00	0.00	0.00	1,500,000.00	1,500,000.00	1,500,000.00	0.00
09-05-00018-6143-010900	REHABILITACION DEL SISTEMA DE AGUA POTABLE EN BUENAVISTA MUNICIPIO DE TAPALAPA	0.00	0.00	0.00	0.00	0.00	0.00	0.00	1,500,000.00	0.00	0.00	0.00	1,500,000.00	1,500,000.00	1,500,000.00	0.00
PROG. : OF OBLIGACIONES FINANCIERAS		0.00	0.00	0.00	0.00	0.00	0.00	0.00	4,545,231.40	0.00	0.00	0.00	4,545,231.40	4,545,231.40	4,545,231.40	0.00
FIN.: 4 OTRAS NO CLASIFICADAS EN FUNCIONES ANTERIORES		0.00	0.00	0.00	0.00	0.00	0.00	0.00	4,545,231.40	0.00	0.00	0.00	4,545,231.40	4,545,231.40	4,545,231.40	0.00

ESTADO PRESUPUESTAL DE EGRESOS

TAPALAPA

ESTADO PRESUPUESTAL DE EGRESOS DEL PERIODO: Del 01/01/2023 al 31/12/2023

EPE - BIS

27-may.-24

Pág. 11 de 18

Clave Presupuestal SubPrograma-Proyecto- Obra-Partida-Area	Concepto	EROGADO												SALDOS ACTUALES		
		MOVIMIENTOS DEL PERIODO ANTERIOR				MOVIMIENTOS DEL PERIODO ACTUAL				MOVIMIENTOS ACUMULADOS				Presup. Modif.	Erogado	Saldo Disponible
		Comprometido	Devengado	Ejercido	Pagado	Comprometido	Devengado	Ejercido	Pagado	Comprometido	Devengado	Ejercido	Pagado			
FUN.: 1 TRANSACCIONES DE LA DEUDA PUBLICA / COSTO FINANCIERO DE LA DEUDA		0.00	0.00	0.00	0.00	0.00	0.00	0.00	4,545,231.40	0.00	0.00	0.00	4,545,231.40	4,545,231.40	4,545,231.40	0.00
SFUN.: 1 DEUDA PÚBLICA INTERNA		0.00	0.00	0.00	0.00	0.00	0.00	0.00	4,545,231.40	0.00	0.00	0.00	4,545,231.40	4,545,231.40	4,545,231.40	0.00
LOC.: 0001 - CABECERA MUNICIPAL		0.00	0.00	0.00	0.00	0.00	0.00	0.00	4,545,231.40	0.00	0.00	0.00	4,545,231.40	4,545,231.40	4,545,231.40	0.00
01-02-EA001-9112-010900	PAGO DE CAPITAL E INTERESES DE BANOBRAS	0.00	0.00	0.00	0.00	0.00	0.00	0.00	3,865,853.73	0.00	0.00	0.00	3,865,853.73	3,865,853.73	3,865,853.73	0.00
01-02-EA001-9212-010900	PAGO DE CAPITAL E INTERESES DE BANOBRAS	0.00	0.00	0.00	0.00	0.00	0.00	0.00	679,377.67	0.00	0.00	0.00	679,377.67	679,377.67	679,377.67	0.00
PROG. : U9 DEFINICIÓN Y CONDUCCIÓN DE LA PLANEACIÓN PARA EL DESARROLLO REGIONAL		0.00	0.00	0.00	0.00	0.00	0.00	0.00	688,000.00	0.00	0.00	0.00	688,000.00	688,000.00	688,000.00	0.00
FIN.: 2 DESARROLLO SOCIAL		0.00	0.00	0.00	0.00	0.00	0.00	0.00	688,000.00	0.00	0.00	0.00	688,000.00	688,000.00	688,000.00	0.00
FUN.: 2 VIVIENDA Y SERVICIOS A LA COMUNIDAD		0.00	0.00	0.00	0.00	0.00	0.00	0.00	688,000.00	0.00	0.00	0.00	688,000.00	688,000.00	688,000.00	0.00
SFUN.: 7 DESARROLLO REGIONAL		0.00	0.00	0.00	0.00	0.00	0.00	0.00	688,000.00	0.00	0.00	0.00	688,000.00	688,000.00	688,000.00	0.00
LOC.: 0001 - CABECERA MUNICIPAL		0.00	0.00	0.00	0.00	0.00	0.00	0.00	348,000.00	0.00	0.00	0.00	348,000.00	348,000.00	348,000.00	0.00
07-06-FI012-3251-010900	SERVICIO DE ARRENDAMIENTO DE UNA CAMIONETA PARA SUPERVISION DE OBRAS DEL RAMO 33	0.00	0.00	0.00	0.00	0.00	0.00	0.00	348,000.00	0.00	0.00	0.00	348,000.00	348,000.00	348,000.00	0.00
LOC.: 0002 - BLANCA ROSA		0.00	0.00	0.00	0.00	0.00	0.00	0.00	140,000.00	0.00	0.00	0.00	140,000.00	140,000.00	140,000.00	0.00
02-01-EA021-6145-010900	ELABORACION DE ESTUDIO Y PROYECTO DEL SISTEMA DE AGUA POTABLE DE LA RIBERA BLANCA ROSA	0.00	0.00	0.00	0.00	0.00	0.00	0.00	140,000.00	0.00	0.00	0.00	140,000.00	140,000.00	140,000.00	0.00
LOC.: 0005 - PALESTINA		0.00	0.00	0.00	0.00	0.00	0.00	0.00	200,000.00	0.00	0.00	0.00	200,000.00	200,000.00	200,000.00	0.00
02-01-EA020-6145-010900	ELABORACION DE ESTUDIO Y PROYECTO DEL SISTEMA DE AGUA POTABLE DELA RIBERA PALESTINA	0.00	0.00	0.00	0.00	0.00	0.00	0.00	200,000.00	0.00	0.00	0.00	200,000.00	200,000.00	200,000.00	0.00
PROG. : UR URBANIZACIÓN		0.00	0.00	0.00	0.00	0.00	0.00	0.00	8,562,667.82	0.00	0.00	0.00	8,562,667.82	8,562,667.82	8,562,667.82	0.00
FIN.: 2 DESARROLLO SOCIAL		0.00	0.00	0.00	0.00	0.00	0.00	0.00	8,562,667.82	0.00	0.00	0.00	8,562,667.82	8,562,667.82	8,562,667.82	0.00
FUN.: 2 VIVIENDA Y SERVICIOS A LA COMUNIDAD		0.00	0.00	0.00	0.00	0.00	0.00	0.00	8,562,667.82	0.00	0.00	0.00	8,562,667.82	8,562,667.82	8,562,667.82	0.00
SFUN.: 1 URBANIZACIÓN		0.00	0.00	0.00	0.00	0.00	0.00	0.00	8,562,667.82	0.00	0.00	0.00	8,562,667.82	8,562,667.82	8,562,667.82	0.00
LOC.: 0001 - CABECERA MUNICIPAL		0.00	0.00	0.00	0.00	0.00	0.00	0.00	5,325,961.36	0.00	0.00	0.00	5,325,961.36	5,325,961.36	5,325,961.36	0.00
19-01-EA009-6141-010900	CONSTRUCCION DE PLATAFORMA PARA CONSTRUCCION DE BANCO BIENESTAR	0.00	0.00	0.00	0.00	0.00	0.00	0.00	850,000.00	0.00	0.00	0.00	850,000.00	850,000.00	850,000.00	0.00
20-01-00017-6151-010900	PAVIMENTACION CON CONCRETO HIDRAULICO DE CALLE PRIMERA PTE. NTE. BARRIO SAN JUAN	0.00	0.00	0.00	0.00	0.00	0.00	0.00	1,148,066.59	0.00	0.00	0.00	1,148,066.59	1,148,066.59	1,148,066.59	0.00
20-01-EA016-6151-010900	PAVIMENTACION DE CALLES CON CONCRETO HIDRAULICO EN POBLADO TAPALAPA (BARRIO SAN JUAN)	0.00	0.00	0.00	0.00	0.00	0.00	0.00	1,250,000.00	0.00	0.00	0.00	1,250,000.00	1,250,000.00	1,250,000.00	0.00
20-01-EA022-6151-010900	PAVIMENTACION DE CALLE CON CONCRETO HIDRAULICO EN LA 1RA PONIENTE NORTE BARRIO SAN JUAN	0.00	0.00	0.00	0.00	0.00	0.00	0.00	1,120,000.00	0.00	0.00	0.00	1,120,000.00	1,120,000.00	1,120,000.00	0.00
20-01-FI023-6151-010900	PAVIMENTACION DE CALLE CON CONCRETO HIDRAULICO EN LA 1RA NORTE ORIENTE BARRIO MAGDALENA	0.00	0.00	0.00	0.00	0.00	0.00	0.00	957,894.77	0.00	0.00	0.00	957,894.77	957,894.77	957,894.77	0.00

ESTADO PRESUPUESTAL DE EGRESOS

TAPALAPA

ESTADO PRESUPUESTAL DE EGRESOS DEL PERIODO: Del 01/01/2023 al 31/12/2023

EPE - BIS

27-may.-24

Pág. 12 de 18

Clave Presupuestal SubPrograma-Proyecto- Obra-Partida-Area	Concepto	EROGADO												SALDOS ACTUALES		
		MOVIMIENTOS DEL PERIODO ANTERIOR				MOVIMIENTOS DEL PERIODO ACTUAL				MOVIMIENTOS ACUMULADOS				Presup. Modif.	Erogado	Saldo Disponible
		Comprometido	Devengado	Ejercido	Pagado	Comprometido	Devengado	Ejercido	Pagado	Comprometido	Devengado	Ejercido	Pagado			
LOC.: 0003 - MAZONO		0.00	0.00	0.00	0.00	0.00	0.00	0.00	965,706.46	0.00	0.00	0.00	965,706.46	965,706.46	965,706.46	0.00
19-01-FI014-6141-010900	CONSTRUCCION DE MUROS DE CONTENCION	0.00	0.00	0.00	0.00	0.00	0.00	0.00	85,693.65	0.00	0.00	0.00	85,693.65	85,693.65	85,693.65	0.00
20-01-EA005-6151-010900	PAVIMENTACION DE CALLES SIN CON CONCRETO HIDRAULICO	0.00	0.00	0.00	0.00	0.00	0.00	0.00	880,012.81	0.00	0.00	0.00	880,012.81	880,012.81	880,012.81	0.00
LOC.: 0004 - LIQUIDAMBAR		0.00	0.00	0.00	0.00	0.00	0.00	0.00	1,300,000.00	0.00	0.00	0.00	1,300,000.00	1,300,000.00	1,300,000.00	0.00
21-01-EA008-6151-010900	APERTURA Y REVESTIMIENTO DE CAMINO RURAL	0.00	0.00	0.00	0.00	0.00	0.00	0.00	1,300,000.00	0.00	0.00	0.00	1,300,000.00	1,300,000.00	1,300,000.00	0.00
LOC.: 0021 - VEINTE DE NOVIEMBRE		0.00	0.00	0.00	0.00	0.00	0.00	0.00	971,000.00	0.00	0.00	0.00	971,000.00	971,000.00	971,000.00	0.00
19-01-EA003-6141-010900	CONSTRUCCION DE MUROS DE CONTENCION	0.00	0.00	0.00	0.00	0.00	0.00	0.00	472,500.00	0.00	0.00	0.00	472,500.00	472,500.00	472,500.00	0.00
20-01-FI002-6151-010900	PAVIMENTACION DE CALLES CON CONCRETO HIDRAULICO	0.00	0.00	0.00	0.00	0.00	0.00	0.00	498,500.00	0.00	0.00	0.00	498,500.00	498,500.00	498,500.00	0.00
PROG. : VI VIVIENDA		0.00	0.00	0.00	0.00	0.00	0.00	0.00	1,960,000.00	0.00	0.00	0.00	1,960,000.00	1,960,000.00	1,960,000.00	0.00
FIN.: 2 DESARROLLO SOCIAL		0.00	0.00	0.00	0.00	0.00	0.00	0.00	1,960,000.00	0.00	0.00	0.00	1,960,000.00	1,960,000.00	1,960,000.00	0.00
FUN.: 2 VIVIENDA Y SERVICIOS A LA COMUNIDAD		0.00	0.00	0.00	0.00	0.00	0.00	0.00	1,960,000.00	0.00	0.00	0.00	1,960,000.00	1,960,000.00	1,960,000.00	0.00
SFUN.: 5 VIVIENDA		0.00	0.00	0.00	0.00	0.00	0.00	0.00	1,960,000.00	0.00	0.00	0.00	1,960,000.00	1,960,000.00	1,960,000.00	0.00
LOC.: 0001 - CABECERA MUNICIPAL		0.00	0.00	0.00	0.00	0.00	0.00	0.00	840,000.00	0.00	0.00	0.00	840,000.00	840,000.00	840,000.00	0.00
01-01-EA015-6111-010900	CONSTRUCCION DE 06 CUARTOS DORMITORIOS	0.00	0.00	0.00	0.00	0.00	0.00	0.00	840,000.00	0.00	0.00	0.00	840,000.00	840,000.00	840,000.00	0.00
LOC.: 0004 - LIQUIDAMBAR		0.00	0.00	0.00	0.00	0.00	0.00	0.00	1,120,000.00	0.00	0.00	0.00	1,120,000.00	1,120,000.00	1,120,000.00	0.00
01-01-EA011-6111-010900	CONSTRUCCION DE 08 CUARTOS DORMITORIOS	0.00	0.00	0.00	0.00	0.00	0.00	0.00	1,120,000.00	0.00	0.00	0.00	1,120,000.00	1,120,000.00	1,120,000.00	0.00
FF. : EB FAISMUN ECONOMIAS DE AÑOS ANTERIORES		0.00	0.00	0.00	0.00	0.00	0.00	0.00	0.00	0.00	0.00	0.00	0.00	561,157.60	0.00	561,157.60
PROG. : 01 SERVICIOS ADMINISTRATIVOS		0.00	0.00	0.00	0.00	0.00	0.00	0.00	0.00	0.00	0.00	0.00	0.00	561,157.60	0.00	561,157.60
FIN.: 4 OTRAS NO CLASIFICADAS EN FUNCIONES ANTERIORES		0.00	0.00	0.00	0.00	0.00	0.00	0.00	0.00	0.00	0.00	0.00	0.00	561,157.60	0.00	561,157.60
FUN.: 2 TRANSFERENCIAS, PARTICIPACIONES Y APORTACIONES ENTRE DIFERENTES NIVELES Y		0.00	0.00	0.00	0.00	0.00	0.00	0.00	0.00	0.00	0.00	0.00	0.00	561,157.60	0.00	561,157.60
SFUN.: 1 TRANSFERENCIAS ENTRE DIFERENTES NIVELES Y ORDENES DE GOBIERNO		0.00	0.00	0.00	0.00	0.00	0.00	0.00	0.00	0.00	0.00	0.00	0.00	561,157.60	0.00	561,157.60
LOC.: 0001 - CABECERA MUNICIPAL		0.00	0.00	0.00	0.00	0.00	0.00	0.00	0.00	0.00	0.00	0.00	0.00	561,157.60	0.00	561,157.60
10-00-00000-8321-011000	FONDO DE APORTACIONES PARA LA INFRAESTRUCTURA SOCIAL MUNICIPAL. (FAISMUN)	0.00	0.00	0.00	0.00	0.00	0.00	0.00	0.00	0.00	0.00	0.00	0.00	561,157.60	0.00	561,157.60
FF. : ED FAISMUN PRODUCTOS FINANCIEROS DE AÑOS ANTERIORES		0.00	0.00	0.00	0.00	0.00	0.00	0.00	0.00	0.00	0.00	0.00	0.00	29,321.74	0.00	29,321.74
PROG. : 01 SERVICIOS ADMINISTRATIVOS		0.00	0.00	0.00	0.00	0.00	0.00	0.00	0.00	0.00	0.00	0.00	0.00	29,321.74	0.00	29,321.74

ESTADO PRESUPUESTAL DE EGRESOS

TAPALAPA

ESTADO PRESUPUESTAL DE EGRESOS DEL PERIODO: Del 01/01/2023 al 31/12/2023

EPE - BIS

27-may.-24

Pág. 13 de 18

Clave Presupuestal SubPrograma-Proyecto- Obra-Partida-Area	Concepto	EROGADO												SALDOS ACTUALES		
		MOVIMIENTOS DEL PERIODO ANTERIOR				MOVIMIENTOS DEL PERIODO ACTUAL				MOVIMIENTOS ACUMULADOS				Presup. Modif.	Erogado	Saldo Disponible
		Comprometido	Devengado	Ejercido	Pagado	Comprometido	Devengado	Ejercido	Pagado	Comprometido	Devengado	Ejercido	Pagado			
FIN.: 4 OTRAS NO CLASIFICADAS EN FUNCIONES ANTERIORES		0.00	0.00	0.00	0.00	0.00	0.00	0.00	0.00	0.00	0.00	0.00	0.00	29,321.74	0.00	29,321.74
FUN.: 2 TRANSFERENCIAS, PARTICIPACIONES Y APORTACIONES ENTRE DIFERENTES NIVELES Y		0.00	0.00	0.00	0.00	0.00	0.00	0.00	0.00	0.00	0.00	0.00	0.00	29,321.74	0.00	29,321.74
SFUN.: 1 TRANSFERENCIAS ENTRE DIFERENTES NIVELES Y ORDENES DE GOBIERNO		0.00	0.00	0.00	0.00	0.00	0.00	0.00	0.00	0.00	0.00	0.00	0.00	29,321.74	0.00	29,321.74
LOC.: 0001 - CABECERA MUNICIPAL		0.00	0.00	0.00	0.00	0.00	0.00	0.00	0.00	0.00	0.00	0.00	0.00	29,321.74	0.00	29,321.74
10-00-00000-8321-011000	FONDO DE APORTACIONES PARA LA INFRAESTRUCTURA SOCIAL MUNICIPAL. (FAISMUN)	0.00	0.00	0.00	0.00	0.00	0.00	0.00	0.00	0.00	0.00	0.00	0.00	29,321.74	0.00	29,321.74
FF. : FA FORTAMUNDF AÑO EN CURSO		0.00	0.00	0.00	0.00	0.00	357,240.75	0.00	3,723,489.25	0.00	357,240.75	0.00	3,723,489.25	4,080,730.00	4,080,730.00	0.00
PROG. : 01 SERVICIOS ADMINISTRATIVOS		0.00	0.00	0.00	0.00	0.00	0.00	0.00	0.00	0.00	0.00	0.00	0.00	0.00	0.00	0.00
FIN.: 4 OTRAS NO CLASIFICADAS EN FUNCIONES ANTERIORES		0.00	0.00	0.00	0.00	0.00	0.00	0.00	0.00	0.00	0.00	0.00	0.00	0.00	0.00	0.00
FUN.: 2 TRANSFERENCIAS, PARTICIPACIONES Y APORTACIONES ENTRE DIFERENTES NIVELES Y		0.00	0.00	0.00	0.00	0.00	0.00	0.00	0.00	0.00	0.00	0.00	0.00	0.00	0.00	0.00
SFUN.: 1 TRANSFERENCIAS ENTRE DIFERENTES NIVELES Y ORDENES DE GOBIERNO		0.00	0.00	0.00	0.00	0.00	0.00	0.00	0.00	0.00	0.00	0.00	0.00	0.00	0.00	0.00
LOC.: 0001 - CABECERA MUNICIPAL		0.00	0.00	0.00	0.00	0.00	0.00	0.00	0.00	0.00	0.00	0.00	0.00	0.00	0.00	0.00
10-00-00000-8322-011000	FONDO DE APORTACIONES PARA EL FORTALECIMIENTO DE LOS MUNICIPIOS. (FORTAMUNDF)	0.00	0.00	0.00	0.00	0.00	0.00	0.00	0.00	0.00	0.00	0.00	0.00	0.00	0.00	0.00
PROG. : PP SEGURIDAD PÚBLICA		0.00	0.00	0.00	0.00	0.00	193,600.00	0.00	2,737,855.07	0.00	193,600.00	0.00	2,737,855.07	2,931,455.07	2,931,455.07	0.00
FIN.: 1 GOBIERNO		0.00	0.00	0.00	0.00	0.00	193,600.00	0.00	2,737,855.07	0.00	193,600.00	0.00	2,737,855.07	2,931,455.07	2,931,455.07	0.00
FUN.: 7 ASUNTOS DE ORDEN PUBLICO Y DE SEGURIDAD INTERIOR		0.00	0.00	0.00	0.00	0.00	193,600.00	0.00	2,737,855.07	0.00	193,600.00	0.00	2,737,855.07	2,931,455.07	2,931,455.07	0.00
SFUN.: 1 POLICÍA		0.00	0.00	0.00	0.00	0.00	193,600.00	0.00	2,737,855.07	0.00	193,600.00	0.00	2,737,855.07	2,931,455.07	2,931,455.07	0.00
LOC.: 0001 - CABECERA MUNICIPAL		0.00	0.00	0.00	0.00	0.00	193,600.00	0.00	2,524,742.97	0.00	193,600.00	0.00	2,524,742.97	2,718,342.97	2,718,342.97	0.00
01-02-FA001-1221-020101	DIGNIFICACION POLICIAL	0.00	0.00	0.00	0.00	0.00	0.00	0.00	1,179,360.00	0.00	0.00	0.00	1,179,360.00	1,179,360.00	1,179,360.00	0.00
03-06-FA003-1221-020101	EQUIPAMIENTO E INFRAESTRUCTURA DE LOS ELEMENTOS POLICIALES Y LAS INSTITUCIONES DE SEGURIDAD PUBLICA	0.00	0.00	0.00	0.00	0.00	0.00	0.00	116,640.00	0.00	0.00	0.00	116,640.00	116,640.00	116,640.00	0.00
04-14-FA004-1221-020100	PREVENCION SOCIAL DE LA VIOLENCIA Y LA DELINCUENCIA CON PARTICIPACION CIUDADANA	0.00	0.00	0.00	0.00	0.00	0.00	0.00	168,480.00	0.00	0.00	0.00	168,480.00	168,480.00	168,480.00	0.00
01-02-FA001-1322-020101	DIGNIFICACION POLICIAL	0.00	0.00	0.00	0.00	0.00	0.00	0.00	196,560.00	0.00	0.00	0.00	196,560.00	196,560.00	196,560.00	0.00
03-06-FA003-1322-020101	EQUIPAMIENTO E INFRAESTRUCTURA DE LOS ELEMENTOS POLICIALES Y LAS INSTITUCIONES DE SEGURIDAD PUBLICA	0.00	0.00	0.00	0.00	0.00	0.00	0.00	19,440.00	0.00	0.00	0.00	19,440.00	19,440.00	19,440.00	0.00
04-14-FA004-1322-020100	PREVENCION SOCIAL DE LA VIOLENCIA Y LA DELINCUENCIA CON PARTICIPACION CIUDADANA	0.00	0.00	0.00	0.00	0.00	0.00	0.00	28,080.00	0.00	0.00	0.00	28,080.00	28,080.00	28,080.00	0.00
01-02-FA001-1592-020101	DIGNIFICACION POLICIAL	0.00	0.00	0.00	0.00	0.00	0.00	0.00	10,800.00	0.00	0.00	0.00	10,800.00	10,800.00	10,800.00	0.00
04-14-FA004-1715-020100	PREVENCION SOCIAL DE LA VIOLENCIA Y LA DELINCUENCIA CON PARTICIPACION CIUDADANA	0.00	0.00	0.00	0.00	0.00	193,600.00	0.00	17,600.00	0.00	193,600.00	0.00	17,600.00	211,200.00	211,200.00	0.00

ESTADO PRESUPUESTAL DE EGRESOS

EPE - BIS

TAPALAPA

27-may.-24

ESTADO PRESUPUESTAL DE EGRESOS DEL PERIODO: Del 01/01/2023 al 31/12/2023

Pág. 14 de 18

Clave Presupuestal SubPrograma-Proyecto- Obra-Partida-Area	Concepto	EROGADO												SALDOS ACTUALES		
		MOVIMIENTOS DEL PERIODO ANTERIOR				MOVIMIENTOS DEL PERIODO ACTUAL				MOVIMIENTOS ACUMULADOS				Presup. Modif.	Erogado	Saldo Disponible
		Comprometido	Devengado	Ejercido	Pagado	Comprometido	Devengado	Ejercido	Pagado	Comprometido	Devengado	Ejercido	Pagado			
02-05-FA002-2211-020101	FORTALECIMIENTO EN LAS CAPACIDADES DE EVALUACION EN CONTROL DE CONFIANZA	0.00	0.00	0.00	0.00	0.00	0.00	0.00	0.00	0.00	0.00	0.00	0.00	0.00	0.00	0.00
02-05-FF002-2211-020101	FORTALECIMIENTO EN LAS CAPACIDADES DE EVALUACION EN CONTROL Y CONFIANZA, CAPACITACION DE LOS ELEMENTOS POLICIALES DE SEGURIDAD PUBLICA	0.00	0.00	0.00	0.00	0.00	0.00	0.00	67,249.84	0.00	0.00	0.00	67,249.84	67,249.84	67,249.84	0.00
03-06-FA003-2211-020101	EQUIPAMIENTO E INFRAESTRUCTURA DE LOS ELEMENTOS POLICIALES Y LAS INSTITUCIONES DE SEGURIDAD PUBLICA	0.00	0.00	0.00	0.00	0.00	0.00	0.00	0.00	0.00	0.00	0.00	0.00	0.00	0.00	0.00
03-06-FA003-2541-020101	EQUIPAMIENTO E INFRAESTRUCTURA DE LOS ELEMENTOS POLICIALES Y LAS INSTITUCIONES DE SEGURIDAD PUBLICA	0.00	0.00	0.00	0.00	0.00	0.00	0.00	4,475.28	0.00	0.00	0.00	4,475.28	4,475.28	4,475.28	0.00
03-06-FA003-2611-020101	EQUIPAMIENTO E INFRAESTRUCTURA DE LOS ELEMENTOS POLICIALES Y LAS INSTITUCIONES DE SEGURIDAD PUBLICA	0.00	0.00	0.00	0.00	0.00	0.00	0.00	242,705.43	0.00	0.00	0.00	242,705.43	242,705.43	242,705.43	0.00
03-06-FA003-2711-020101	EQUIPAMIENTO E INFRAESTRUCTURA DE LOS ELEMENTOS POLICIALES Y LAS INSTITUCIONES DE SEGURIDAD PUBLICA	0.00	0.00	0.00	0.00	0.00	0.00	0.00	252,852.30	0.00	0.00	0.00	252,852.30	252,852.30	252,852.30	0.00
02-05-FA002-3341-020101	FORTALECIMIENTO EN LAS CAPACIDADES DE EVALUACION EN CONTROL DE CONFIANZA	0.00	0.00	0.00	0.00	0.00	0.00	0.00	0.00	0.00	0.00	0.00	0.00	0.00	0.00	0.00
02-05-FF002-3341-020101	FORTALECIMIENTO EN LAS CAPACIDADES DE EVALUACION EN CONTROL Y CONFIANZA, CAPACITACION DE LOS ELEMENTOS POLICIALES DE SEGURIDAD PUBLICA	0.00	0.00	0.00	0.00	0.00	0.00	0.00	38,160.00	0.00	0.00	0.00	38,160.00	38,160.00	38,160.00	0.00
03-06-FA003-3551-020101	EQUIPAMIENTO E INFRAESTRUCTURA DE LOS ELEMENTOS POLICIALES Y LAS INSTITUCIONES DE SEGURIDAD PUBLICA	0.00	0.00	0.00	0.00	0.00	0.00	0.00	63,006.99	0.00	0.00	0.00	63,006.99	63,006.99	63,006.99	0.00
02-05-FA002-3751-020101	FORTALECIMIENTO EN LAS CAPACIDADES DE EVALUACION EN CONTROL DE CONFIANZA	0.00	0.00	0.00	0.00	0.00	0.00	0.00	0.00	0.00	0.00	0.00	0.00	0.00	0.00	0.00
02-05-FF002-3751-020101	FORTALECIMIENTO EN LAS CAPACIDADES DE EVALUACION EN CONTROL Y CONFIANZA, CAPACITACION DE LOS ELEMENTOS POLICIALES DE SEGURIDAD PUBLICA	0.00	0.00	0.00	0.00	0.00	0.00	0.00	0.00	0.00	0.00	0.00	0.00	0.00	0.00	0.00
03-06-FA003-3751-020101	EQUIPAMIENTO E INFRAESTRUCTURA DE LOS ELEMENTOS POLICIALES Y LAS INSTITUCIONES DE SEGURIDAD PUBLICA	0.00	0.00	0.00	0.00	0.00	0.00	0.00	15,898.13	0.00	0.00	0.00	15,898.13	15,898.13	15,898.13	0.00
04-14-FA004-3751-020100	PREVENCION SOCIAL DE LA VIOLENCIA Y LA DELINCUENCIA CON PARTICIPACION CIUDADANA	0.00	0.00	0.00	0.00	0.00	0.00	0.00	470.00	0.00	0.00	0.00	470.00	470.00	470.00	0.00
02-05-FA002-3791-020101	FORTALECIMIENTO EN LAS CAPACIDADES DE EVALUACION EN CONTROL DE CONFIANZA	0.00	0.00	0.00	0.00	0.00	0.00	0.00	0.00	0.00	0.00	0.00	0.00	0.00	0.00	0.00
02-05-FF002-3791-020101	FORTALECIMIENTO EN LAS CAPACIDADES DE EVALUACION EN CONTROL Y CONFIANZA, CAPACITACION DE LOS ELEMENTOS POLICIALES DE SEGURIDAD PUBLICA	0.00	0.00	0.00	0.00	0.00	0.00	0.00	30,740.00	0.00	0.00	0.00	30,740.00	30,740.00	30,740.00	0.00
01-02-FA001-3922-020101	DIGNIFICACION POLICIAL	0.00	0.00	0.00	0.00	0.00	0.00	0.00	1,652.00	0.00	0.00	0.00	1,652.00	1,652.00	1,652.00	0.00
03-06-FA003-3922-020101	EQUIPAMIENTO E INFRAESTRUCTURA DE LOS ELEMENTOS POLICIALES Y LAS INSTITUCIONES DE SEGURIDAD PUBLICA	0.00	0.00	0.00	0.00	0.00	0.00	0.00	161.00	0.00	0.00	0.00	161.00	161.00	161.00	0.00
04-14-FA004-3922-020100	PREVENCION SOCIAL DE LA VIOLENCIA Y LA DELINCUENCIA CON PARTICIPACION CIUDADANA	0.00	0.00	0.00	0.00	0.00	0.00	0.00	238.00	0.00	0.00	0.00	238.00	238.00	238.00	0.00
01-02-FA001-3981-020101	DIGNIFICACION POLICIAL	0.00	0.00	0.00	0.00	0.00	0.00	0.00	27,517.00	0.00	0.00	0.00	27,517.00	27,517.00	27,517.00	0.00
03-06-FA003-3981-020101	EQUIPAMIENTO E INFRAESTRUCTURA DE LOS ELEMENTOS POLICIALES Y LAS INSTITUCIONES DE SEGURIDAD PUBLICA	0.00	0.00	0.00	0.00	0.00	0.00	0.00	2,723.00	0.00	0.00	0.00	2,723.00	2,723.00	2,723.00	0.00
04-14-FA004-3981-020100	PREVENCION SOCIAL DE LA VIOLENCIA Y LA DELINCUENCIA CON PARTICIPACION CIUDADANA	0.00	0.00	0.00	0.00	0.00	0.00	0.00	3,934.00	0.00	0.00	0.00	3,934.00	3,934.00	3,934.00	0.00
01-02-FA001-3992-020101	DIGNIFICACION POLICIAL	0.00	0.00	0.00	0.00	0.00	0.00	0.00	36,000.00	0.00	0.00	0.00	36,000.00	36,000.00	36,000.00	0.00
LOC.: 0010 - COBERTURA MUNICIPAL		0.00	0.00	0.00	0.00	0.00	0.00	0.00	213,112.10	0.00	0.00	0.00	213,112.10	213,112.10	213,112.10	0.00
06-21-FA005-5651-020100	RED NACIONAL DE RADIOCOMUNICACION	0.00	0.00	0.00	0.00	0.00	0.00	0.00	213,112.10	0.00	0.00	0.00	213,112.10	213,112.10	213,112.10	0.00

ESTADO PRESUPUESTAL DE EGRESOS

TAPALAPA

ESTADO PRESUPUESTAL DE EGRESOS DEL PERIODO: Del 01/01/2023 al 31/12/2023

EPE - BIS

27-may.-24

Pág. 15 de 18

Clave Presupuestal SubPrograma-Proyecto- Obra-Partida-Area	Concepto	EROGADO												SALDOS ACTUALES		
		MOVIMIENTOS DEL PERIODO ANTERIOR				MOVIMIENTOS DEL PERIODO ACTUAL				MOVIMIENTOS ACUMULADOS				Presup. Modif.	Erogado	Saldo Disponible
		Comprometido	Devengado	Ejercido	Pagado	Comprometido	Devengado	Ejercido	Pagado	Comprometido	Devengado	Ejercido	Pagado			
PROG. : RD IDENTIFICACIÓN Y REDUCCIÓN DE RIESGOS DE DESASTRES		0.00	0.00	0.00	0.00	0.00	102,300.40	0.00	101,736.10	0.00	102,300.40	0.00	101,736.10	204,036.50	204,036.50	0.00
FIN.: 1 GOBIERNO		0.00	0.00	0.00	0.00	0.00	102,300.40	0.00	101,736.10	0.00	102,300.40	0.00	101,736.10	204,036.50	204,036.50	0.00
FUN.: 7 ASUNTOS DE ORDEN PUBLICO Y DE SEGURIDAD INTERIOR		0.00	0.00	0.00	0.00	0.00	102,300.40	0.00	101,736.10	0.00	102,300.40	0.00	101,736.10	204,036.50	204,036.50	0.00
SFUN.: 2 PROTECCIÓN CIVIL		0.00	0.00	0.00	0.00	0.00	102,300.40	0.00	101,736.10	0.00	102,300.40	0.00	101,736.10	204,036.50	204,036.50	0.00
LOC.: 0001 - CABECERA MUNICIPAL		0.00	0.00	0.00	0.00	0.00	102,300.40	0.00	0.00	0.00	102,300.40	0.00	0.00	102,300.40	102,300.40	0.00
02-03-FA008-2711-020102	EQUIPAMIENTO DE LA UMPC (COMPRA DE UNIFORMES, HERRAMIENTAS Y EQUIPO DE RESCATE PARA EL PERSONAL DE LA UMPC)	0.00	0.00	0.00	0.00	0.00	25,021.20	0.00	0.00	0.00	25,021.20	0.00	0.00	25,021.20	25,021.20	0.00
02-03-FA008-2911-020102	EQUIPAMIENTO DE LA UMPC (COMPRA DE UNIFORMES, HERRAMIENTAS Y EQUIPO DE RESCATE PARA EL PERSONAL DE LA UMPC)	0.00	0.00	0.00	0.00	0.00	77,279.20	0.00	0.00	0.00	77,279.20	0.00	0.00	77,279.20	77,279.20	0.00
LOC.: 0010 - COBERTURA MUNICIPAL		0.00	0.00	0.00	0.00	0.00	0.00	0.00	101,736.10	0.00	0.00	0.00	101,736.10	101,736.10	101,736.10	0.00
02-02-FA009-6143-020102	RENTA DE RETROEXCAVADORA PARA LA EXTRACCIÓN DE MATERIALES PÉTREOS PRODUCTO DE DESLAVE Y/O DERRUMBES PARA LA TEMPORADA DE LLUVIAS INVERNALES U OTROS DESASTRES NATURALES	0.00	0.00	0.00	0.00	0.00	0.00	0.00	101,736.10	0.00	0.00	0.00	101,736.10	101,736.10	101,736.10	0.00
PROG. : SB ESTÍMULOS A LA EDUCACIÓN PÚBLICA		0.00	0.00	0.00	0.00	0.00	0.00	0.00	390,955.11	0.00	0.00	0.00	390,955.11	390,955.11	390,955.11	0.00
FIN.: 2 DESARROLLO SOCIAL		0.00	0.00	0.00	0.00	0.00	0.00	0.00	390,955.11	0.00	0.00	0.00	390,955.11	390,955.11	390,955.11	0.00
FUN.: 5 EDUCACION		0.00	0.00	0.00	0.00	0.00	0.00	0.00	390,955.11	0.00	0.00	0.00	390,955.11	390,955.11	390,955.11	0.00
SFUN.: 6 OTROS SERVICIOS EDUCATIVOS Y ACTIVIDADES INHERENTES		0.00	0.00	0.00	0.00	0.00	0.00	0.00	390,955.11	0.00	0.00	0.00	390,955.11	390,955.11	390,955.11	0.00
LOC.: 0010 - COBERTURA MUNICIPAL		0.00	0.00	0.00	0.00	0.00	0.00	0.00	390,955.11	0.00	0.00	0.00	390,955.11	390,955.11	390,955.11	0.00
01-00-FA007-4431-020100	BARRIGUITA LLENA COLRAZON CONTENTO DE REGRESO A CASA (DESAYUNOS ESCOLARES)	0.00	0.00	0.00	0.00	0.00	0.00	0.00	390,955.11	0.00	0.00	0.00	390,955.11	390,955.11	390,955.11	0.00
PROG. : U9 DEFINICIÓN Y CONDUCCIÓN DE LA PLANEACIÓN PARA EL DESARROLLO REGIONAL		0.00	0.00	0.00	0.00	0.00	8,456.00	0.00	432,942.91	0.00	8,456.00	0.00	432,942.91	441,398.91	441,398.91	0.00
FIN.: 2 DESARROLLO SOCIAL		0.00	0.00	0.00	0.00	0.00	8,456.00	0.00	432,942.91	0.00	8,456.00	0.00	432,942.91	441,398.91	441,398.91	0.00
FUN.: 2 VIVIENDA Y SERVICIOS A LA COMUNIDAD		0.00	0.00	0.00	0.00	0.00	8,456.00	0.00	432,942.91	0.00	8,456.00	0.00	432,942.91	441,398.91	441,398.91	0.00
SFUN.: 7 DESARROLLO REGIONAL		0.00	0.00	0.00	0.00	0.00	8,456.00	0.00	432,942.91	0.00	8,456.00	0.00	432,942.91	441,398.91	441,398.91	0.00
LOC.: 0001 - CABECERA MUNICIPAL		0.00	0.00	0.00	0.00	0.00	8,456.00	0.00	432,942.91	0.00	8,456.00	0.00	432,942.91	441,398.91	441,398.91	0.00
01-09-FA006-1221-010900	EVALUACION DE RESULTADOS Y/O DESEMPEÑO	0.00	0.00	0.00	0.00	0.00	0.00	0.00	362,496.00	0.00	0.00	0.00	362,496.00	362,496.00	362,496.00	0.00
01-09-FA006-1322-010900	EVALUACION DE RESULTADOS Y/O DESEMPEÑO	0.00	0.00	0.00	0.00	0.00	0.00	0.00	60,416.00	0.00	0.00	0.00	60,416.00	60,416.00	60,416.00	0.00
01-09-FA006-3751-010900	EVALUACION DE RESULTADOS Y/O DESEMPEÑO	0.00	0.00	0.00	0.00	0.00	0.00	0.00	9,526.91	0.00	0.00	0.00	9,526.91	9,526.91	9,526.91	0.00
01-09-FA006-3922-010900	EVALUACION DE RESULTADOS Y/O DESEMPEÑO	0.00	0.00	0.00	0.00	0.00	0.00	0.00	504.00	0.00	0.00	0.00	504.00	504.00	504.00	0.00

ESTADO PRESUPUESTAL DE EGRESOS

EPE - BIS

TAPALAPA

27-may.-24

ESTADO PRESUPUESTAL DE EGRESOS DEL PERIODO: Del 01/01/2023 al 31/12/2023

Pág. 16 de 18

Clave Presupuestal SubPrograma-Proyecto- Obra-Partida-Area	Concepto	EROGADO												SALDOS ACTUALES		
		MOVIMIENTOS DEL PERIODO ANTERIOR				MOVIMIENTOS DEL PERIODO ACTUAL				MOVIMIENTOS ACUMULADOS				Presup. Modif.	Erogado	Saldo Disponible
		Comprometido	Devengado	Ejercido	Pagado	Comprometido	Devengado	Ejercido	Pagado	Comprometido	Devengado	Ejercido	Pagado			
01-09-FA006-3981-010900	EVALUACION DE RESULTADOS Y/O DESEMPEÑO	0.00	0.00	0.00	0.00	0.00	8,456.00	0.00	0.00	0.00	8,456.00	0.00	0.00	8,456.00	8,456.00	0.00
PROG. : UR URBANIZACIÓN		0.00	0.00	0.00	0.00	0.00	52,884.35	0.00	60,000.06	0.00	52,884.35	0.00	60,000.06	112,884.41	112,884.41	0.00
FIN.: 2 DESARROLLO SOCIAL		0.00	0.00	0.00	0.00	0.00	52,884.35	0.00	60,000.06	0.00	52,884.35	0.00	60,000.06	112,884.41	112,884.41	0.00
FUN.: 2 VIVIENDA Y SERVICIOS A LA COMUNIDAD		0.00	0.00	0.00	0.00	0.00	52,884.35	0.00	60,000.06	0.00	52,884.35	0.00	60,000.06	112,884.41	112,884.41	0.00
SFUN.: 4 ALUMBRADO PÚBLICO		0.00	0.00	0.00	0.00	0.00	52,884.35	0.00	60,000.06	0.00	52,884.35	0.00	60,000.06	112,884.41	112,884.41	0.00
LOC.: 0010 - COBERTURA MUNICIPAL		0.00	0.00	0.00	0.00	0.00	52,884.35	0.00	60,000.06	0.00	52,884.35	0.00	60,000.06	112,884.41	112,884.41	0.00
04-04-FAF10-2461-010900	MANTENIMIENTO DE ALUMBRADO PUBLICO	0.00	0.00	0.00	0.00	0.00	52,884.35	0.00	60,000.06	0.00	52,884.35	0.00	60,000.06	112,884.41	112,884.41	0.00
FF. : FB FORTAMUNDF ECONOMIAS DE AÑOS ANTERIORES		0.00	0.00	0.00	0.00	0.00	0.00	0.00	0.00	0.00	0.00	0.00	0.00	119,569.34	0.00	119,569.34
PROG. : 01 SERVICIOS ADMINISTRATIVOS		0.00	0.00	0.00	0.00	0.00	0.00	0.00	0.00	0.00	0.00	0.00	0.00	119,569.34	0.00	119,569.34
FIN.: 4 OTRAS NO CLASIFICADAS EN FUNCIONES ANTERIORES		0.00	0.00	0.00	0.00	0.00	0.00	0.00	0.00	0.00	0.00	0.00	0.00	119,569.34	0.00	119,569.34
FUN.: 2 TRANSFERENCIAS, PARTICIPACIONES Y APORTACIONES ENTRE DIFERENTES NIVELES Y		0.00	0.00	0.00	0.00	0.00	0.00	0.00	0.00	0.00	0.00	0.00	0.00	119,569.34	0.00	119,569.34
SFUN.: 1 TRANSFERENCIAS ENTRE DIFERENTES NIVELES Y ORDENES DE GOBIERNO		0.00	0.00	0.00	0.00	0.00	0.00	0.00	0.00	0.00	0.00	0.00	0.00	119,569.34	0.00	119,569.34
LOC.: 0001 - CABECERA MUNICIPAL		0.00	0.00	0.00	0.00	0.00	0.00	0.00	0.00	0.00	0.00	0.00	0.00	119,569.34	0.00	119,569.34
10-00-00000-8322-011000	FONDO DE APORTACIONES PARA EL FORTALECIMIENTO DE LOS MUNICIPIOS. (FORTAMUNDF)	0.00	0.00	0.00	0.00	0.00	0.00	0.00	0.00	0.00	0.00	0.00	0.00	119,569.34	0.00	119,569.34
FF. : FD FORTAMUNDF PRODUCTOS FINANCIEROS DE AÑOS ANTERIORES		0.00	0.00	0.00	0.00	0.00	0.00	0.00	0.00	0.00	0.00	0.00	0.00	14,950.93	0.00	14,950.93
PROG. : 01 SERVICIOS ADMINISTRATIVOS		0.00	0.00	0.00	0.00	0.00	0.00	0.00	0.00	0.00	0.00	0.00	0.00	14,950.93	0.00	14,950.93
FIN.: 4 OTRAS NO CLASIFICADAS EN FUNCIONES ANTERIORES		0.00	0.00	0.00	0.00	0.00	0.00	0.00	0.00	0.00	0.00	0.00	0.00	14,950.93	0.00	14,950.93
FUN.: 2 TRANSFERENCIAS, PARTICIPACIONES Y APORTACIONES ENTRE DIFERENTES NIVELES Y		0.00	0.00	0.00	0.00	0.00	0.00	0.00	0.00	0.00	0.00	0.00	0.00	14,950.93	0.00	14,950.93
SFUN.: 1 TRANSFERENCIAS ENTRE DIFERENTES NIVELES Y ORDENES DE GOBIERNO		0.00	0.00	0.00	0.00	0.00	0.00	0.00	0.00	0.00	0.00	0.00	0.00	14,950.93	0.00	14,950.93
LOC.: 0001 - CABECERA MUNICIPAL		0.00	0.00	0.00	0.00	0.00	0.00	0.00	0.00	0.00	0.00	0.00	0.00	14,950.93	0.00	14,950.93
10-00-00000-8322-011000	FONDO DE APORTACIONES PARA EL FORTALECIMIENTO DE LOS MUNICIPIOS. (FORTAMUNDF)	0.00	0.00	0.00	0.00	0.00	0.00	0.00	0.00	0.00	0.00	0.00	0.00	14,950.93	0.00	14,950.93
FF. : GA OTROS SUBSIDIOS Y APORTACIONES AÑO EN CURSO		0.00	0.00	0.00	0.00	0.00	0.00	0.00	200,000.00	0.00	0.00	0.00	200,000.00	200,000.00	200,000.00	0.00

ESTADO PRESUPUESTAL DE EGRESOS

TAPALAPA

ESTADO PRESUPUESTAL DE EGRESOS DEL PERIODO: Del 01/01/2023 al 31/12/2023

EPE - BIS

27-may.-24

Pág. 17 de 18

Clave Presupuestal SubPrograma-Proyecto- Obra-Partida-Area	Concepto	EROGADO												SALDOS ACTUALES		
		MOVIMIENTOS DEL PERIODO ANTERIOR				MOVIMIENTOS DEL PERIODO ACTUAL				MOVIMIENTOS ACUMULADOS				Presup. Modif.	Erogado	Saldo Disponible
		Comprometido	Devengado	Ejercido	Pagado	Comprometido	Devengado	Ejercido	Pagado	Comprometido	Devengado	Ejercido	Pagado			
PROG. : TB OPORTUNIDADES PARA LAS MUJERES		0.00	0.00	0.00	0.00	0.00	0.00	0.00	200,000.00	0.00	0.00	0.00	200,000.00	200,000.00	200,000.00	0.00
FIN.: 2 DESARROLLO SOCIAL		0.00	0.00	0.00	0.00	0.00	0.00	0.00	200,000.00	0.00	0.00	0.00	200,000.00	200,000.00	200,000.00	0.00
FUN.: 6 PROTECCION SOCIAL		0.00	0.00	0.00	0.00	0.00	0.00	0.00	200,000.00	0.00	0.00	0.00	200,000.00	200,000.00	200,000.00	0.00
SFUN.: 8 OTROS GRUPOS VULNERABLES		0.00	0.00	0.00	0.00	0.00	0.00	0.00	200,000.00	0.00	0.00	0.00	200,000.00	200,000.00	200,000.00	0.00
LOC.: 0001 - CABECERA MUNICIPAL		0.00	0.00	0.00	0.00	0.00	0.00	0.00	200,000.00	0.00	0.00	0.00	200,000.00	200,000.00	200,000.00	0.00
04-00-G0001-2111-010900	ACCIONES DE ATENCIÓN Y DISCRIMINACION DE LAS BRECHAS DE DESIGUALDAD DE GÉNERO EN TAPALAPA EJERCICIO 2023	0.00	0.00	0.00	0.00	0.00	0.00	0.00	3,500.00	0.00	0.00	0.00	3,500.00	3,500.00	3,500.00	0.00
04-00-G0001-2121-010900	ACCIONES DE ATENCIÓN Y DISCRIMINACION DE LAS BRECHAS DE DESIGUALDAD DE GÉNERO EN TAPALAPA EJERCICIO 2023	0.00	0.00	0.00	0.00	0.00	0.00	0.00	4,000.00	0.00	0.00	0.00	4,000.00	4,000.00	4,000.00	0.00
04-00-G0001-2611-010900	ACCIONES DE ATENCIÓN Y DISCRIMINACION DE LAS BRECHAS DE DESIGUALDAD DE GÉNERO EN TAPALAPA EJERCICIO 2023	0.00	0.00	0.00	0.00	0.00	0.00	0.00	2,200.00	0.00	0.00	0.00	2,200.00	2,200.00	2,200.00	0.00
04-00-G0001-3171-010900	ACCIONES DE ATENCIÓN Y DISCRIMINACION DE LAS BRECHAS DE DESIGUALDAD DE GÉNERO EN TAPALAPA EJERCICIO 2023	0.00	0.00	0.00	0.00	0.00	0.00	0.00	2,100.00	0.00	0.00	0.00	2,100.00	2,100.00	2,100.00	0.00
04-00-G0001-3181-010900	ACCIONES DE ATENCIÓN Y DISCRIMINACION DE LAS BRECHAS DE DESIGUALDAD DE GÉNERO EN TAPALAPA EJERCICIO 2023	0.00	0.00	0.00	0.00	0.00	0.00	0.00	600.00	0.00	0.00	0.00	600.00	600.00	600.00	0.00
04-00-G0001-3311-010900	ACCIONES DE ATENCIÓN Y DISCRIMINACION DE LAS BRECHAS DE DESIGUALDAD DE GÉNERO EN TAPALAPA EJERCICIO 2023	0.00	0.00	0.00	0.00	0.00	0.00	0.00	100,000.00	0.00	0.00	0.00	100,000.00	100,000.00	100,000.00	0.00
04-00-G0001-3342-010900	ACCIONES DE ATENCIÓN Y DISCRIMINACION DE LAS BRECHAS DE DESIGUALDAD DE GÉNERO EN TAPALAPA EJERCICIO 2023	0.00	0.00	0.00	0.00	0.00	0.00	0.00	86,000.00	0.00	0.00	0.00	86,000.00	86,000.00	86,000.00	0.00
04-00-G0001-3751-010900	ACCIONES DE ATENCIÓN Y DISCRIMINACION DE LAS BRECHAS DE DESIGUALDAD DE GÉNERO EN TAPALAPA EJERCICIO 2023	0.00	0.00	0.00	0.00	0.00	0.00	0.00	1,600.00	0.00	0.00	0.00	1,600.00	1,600.00	1,600.00	0.00
FF. : GD OTROS SUBSIDIOS Y APORTACIONES PRODUCTOS FINANCIEROS DE AÑOS ANTERIORES		0.00	0.00	0.00	0.00	0.00	0.00	0.00	0.00	0.00	0.00	0.00	0.00	1,015.00	0.00	1,015.00
PROG. : 01 SERVICIOS ADMINISTRATIVOS		0.00	0.00	0.00	0.00	0.00	0.00	0.00	0.00	0.00	0.00	0.00	0.00	1,015.00	0.00	1,015.00
FIN.: 4 OTRAS NO CLASIFICADAS EN FUNCIONES ANTERIORES		0.00	0.00	0.00	0.00	0.00	0.00	0.00	0.00	0.00	0.00	0.00	0.00	1,015.00	0.00	1,015.00
FUN.: 2 TRANSFERENCIAS, PARTICIPACIONES Y APORTACIONES ENTRE DIFERENTES NIVELES Y		0.00	0.00	0.00	0.00	0.00	0.00	0.00	0.00	0.00	0.00	0.00	0.00	1,015.00	0.00	1,015.00
SFUN.: 1 TRANSFERENCIAS ENTRE DIFERENTES NIVELES Y ORDENES DE GOBIERNO		0.00	0.00	0.00	0.00	0.00	0.00	0.00	0.00	0.00	0.00	0.00	0.00	1,015.00	0.00	1,015.00
LOC.: 0001 - CABECERA MUNICIPAL		0.00	0.00	0.00	0.00	0.00	0.00	0.00	0.00	0.00	0.00	0.00	0.00	1,015.00	0.00	1,015.00
10-00-00000-8329-011000	OTRAS APORTACIONES DE LA FEDERACIÓN A MUNICIPIOS	0.00	0.00	0.00	0.00	0.00	0.00	0.00	0.00	0.00	0.00	0.00	0.00	1,015.00	0.00	1,015.00
FF. : HD FINANCIAMIENTOS Y EMPRESTITOS PRODUCTOS FINANCIEROS DE AÑOS ANTERIORES		0.00	0.00	0.00	0.00	0.00	0.00	0.00	0.00	0.00	0.00	0.00	0.00	3,691.38	0.00	3,691.38
PROG. : 01 SERVICIOS ADMINISTRATIVOS		0.00	0.00	0.00	0.00	0.00	0.00	0.00	0.00	0.00	0.00	0.00	0.00	3,691.38	0.00	3,691.38
FIN.: 4 OTRAS NO CLASIFICADAS EN FUNCIONES ANTERIORES		0.00	0.00	0.00	0.00	0.00	0.00	0.00	0.00	0.00	0.00	0.00	0.00	3,691.38	0.00	3,691.38

ESTADO PRESUPUESTAL DE EGRESOS

TAPALAPA

ESTADO PRESUPUESTAL DE EGRESOS DEL PERIODO: Del 01/01/2023 al 31/12/2023

EPE - BIS

27-may.-24

Pág. 18 de 18

Clave Presupuestal SubPrograma-Proyecto- Obra-Partida-Area	Concepto	EROGADO												SALDOS ACTUALES		
		MOVIMIENTOS DEL PERIODO ANTERIOR				MOVIMIENTOS DEL PERIODO ACTUAL				MOVIMIENTOS ACUMULADOS				Presup. Modif.	Erogado	Saldo Disponible
		Comprometido	Devengado	Ejercido	Pagado	Comprometido	Devengado	Ejercido	Pagado	Comprometido	Devengado	Ejercido	Pagado			
FUN.: 2 TRANSFERENCIAS, PARTICIPACIONES Y APORTACIONES ENTRE DIFERENTES NIVELES Y		0.00	0.00	0.00	0.00	0.00	0.00	0.00	0.00	0.00	0.00	0.00	0.00	3,691.38	0.00	3,691.38
SFUN.: 1 TRANSFERENCIAS ENTRE DIFERENTES NIVELES Y ORDENES DE GOBIERNO		0.00	0.00	0.00	0.00	0.00	0.00	0.00	0.00	0.00	0.00	0.00	0.00	3,691.38	0.00	3,691.38
LOC.: 0001 - CABECERA MUNICIPAL		0.00	0.00	0.00	0.00	0.00	0.00	0.00	0.00	0.00	0.00	0.00	0.00	3,691.38	0.00	3,691.38
10-00-00000-8329-011000 OTRAS APORTACIONES DE LA FEDERACIÓN A MUNICIPIOS		0.00	0.00	0.00	0.00	0.00	0.00	0.00	0.00	0.00	0.00	0.00	0.00	3,691.38	0.00	3,691.38
T otal General		0.00	0.00	0.00	0.00	378,326.74	357,240.75	0.00	49,666,276.23	378,326.74	357,240.75	0.00	49,666,276.23	51,366,073.99	50,401,843.72	964,230.27

ELABORÓ

REVISÓ

AUTORIZÓ

FRANCISCA GOMEZ PEREZ

DOMINGO GONZALEZ TREJO

HIPOLITA URQUIN GARCIA

TESORERO

DIRECTOR DE OBRAS PUBLICAS

PRESIDENTE

**ESTADO PRESUPUESTAL DE RECURSOS AJENOS
TAPALAPA**

EPRA

27-may.-24

ESTADO PRESUPUESTAL DE RECURSOS AJENOS DEL PERIODO: Del 01/01/2023 al 31/12/2023

Pág. 1 de 1

Clave Presupuestal SubPrograma-Proyecto- Obra-Partida-Area	Concepto	Pto. Autorizado	ACUM. PERIODO ANTERIOR		MOVIMIENTOS DEL PERIODO								SALDOS ACTUALES			AVANCES	
			Presup. Modif.	Erogado Anterior	Modificaciones		Transferencias		Erogado				Presup. Modif.	Erogado	Saldo Disponible	% Fis.	% Finan.
					Ampliación	Reducción	Aumento	Disminución	Comprometido	Devengado	Ejercido	Pagado					

FIN.:
FUN.:
SFUN.:
LOC.: -

T otal General

ELABORÓ

REVISÓ

AUTORIZÓ

FRANCISCA GOMEZ PEREZ

DOMINGO GONZALEZ TREJO

HIPOLITA URQUIN GARCIA

TESORERO

DIRECTOR DE OBRAS PUBLICAS

PRESIDENTE

ESTADO PRESUPUESTAL DE RECURSOS AJENOS

TAPALAPA

ESTADO PRESUPUESTAL DE RECURSOS AJENOS DEL PERIODO: Del 01/01/2023 al 31/12/2023

EPRA - BIS

27-may.-24

Pág. 1 de 1

Clave Presupuestal SubPrograma-Proyecto- Obra-Partida-Area	Concepto	EROGADO												SALDOS ACTUALES		
		MOVIMIENTOS DEL PERIODO ANTERIOR				MOVIMIENTOS DEL PERIODO ACTUAL				MOVIMIENTOS ACUMULADOS				Presup. Modif.	Erogado	Saldo Disponible
		Comprometido	Devengado	Ejercido	Pagado	Comprometido	Devengado	Ejercido	Pagado	Comprometido	Devengado	Ejercido	Pagado			

FIN.:

FUN.:

SFUN.:

LOC.: -

T otal General

ELABORÓ

REVISÓ

AUTORIZÓ

FRANCISCA GOMEZ PEREZ

DOMINGO GONZALEZ TREJO

HIPOLITA URQUIN GARCIA

TESORERO

DIRECTOR DE OBRAS PUBLICAS

PRESIDENTE

	<u>SALDO INICIAL</u>	Nota Relacionada
	983,574.79	
<u>INGRESOS</u>		
<u>Ingresos de Gestión</u>	908,219.25	
Impuestos	44,556.00	NEA-1
Derechos	48,175.00	NEA-1
Aprovechamientos de Tipo Corriente	815,488.25	NEA-1
<u>Participaciones, Aportaciones, Transferencias, Asignaciones, Subsidios y Otras Ayudas</u>	49,473,800.06	
<u>Participaciones</u>	21,987,643.06	
Fondo General de Participaciones (FGP)	19,076,746.63	
Fondo de Fomento Municipal (FFM)	2,300,939.37	
Impuestos Especiales Sobre Productos y Servicios (IEPS)	121,062.97	
Impuestos Sobre Automóviles Nuevos (ISAN)	189,995.05	
Fondo de Fiscalización	62,435.64	
Participación del Impuesto a la Venta Final de Gasolinas	104,595.95	
Fondo de Compensación	131,867.45	
<u>Aportaciones</u>	27,286,157.00	
Fondo de Aportaciones para la Infraestructura Social Municipal y de las Demarcaciones Territoriales del Distrito Federal (FAISMUN)	23,205,427.00	
Fondo de Aportaciones para el Fortalecimiento de los Municipios y de las Demarcaciones Territoriales del Distrito Federal (FORTAMUNDF)	4,080,730.00	
<u>Subsidios y Subvenciones</u>	200,000.00	
Otros Subsidios y Aportaciones	200,000.00	
<u>Otros Ingresos y Beneficios</u>	479.89	
<u>Ingresos Financieros</u>	479.89	
Productos Financieros (Ordinarios)	0.01	
Productos Financieros (FAISMUN)	18.25	
Productos Financieros (FORTAMUNDF)	461.63	
<u>TOTAL INGRESOS</u>	50,382,499.20	
<u>RECTIFICACIONES DE INGRESOS</u>	0.00	
	<u>TOTAL INGRESOS</u>	50,382,499.20
<u>EGRESOS</u>		
<u>Gasto Corriente</u>	23,979,020.98	
Servicios Personales	12,948,378.04	NEA-3
Materiales y Suministros	2,252,524.04	NEA-3
Servicios Generales	3,499,526.99	NEA-3
Transferencias, Asignaciones, Subsidios y Otras Ayudas	4,599,214.24	NEA-3
Deuda Pública	679,377.67	NEA-3
Intereses de la Deuda Pública	679,377.67	
<u>Gasto de Capital</u>	21,678,642.27	
Bienes Muebles, Inmuebles e Intangibles	260,262.10	NEA-3
Inversión Pública	21,418,380.17	NEA-3
<u>Amortización de la Deuda y Disminución de Pasivos</u>	4,365,853.73	
Amortización de la Deuda Pública	4,365,853.73	NEA-3
<u>TOTAL EGRESOS</u>	50,023,516.98	
<u>RECTIFICACIONES DE EGRESOS</u>	0.00	
	<u>TOTAL EGRESOS</u>	50,023,516.98
	DISPONIBILIDAD PRESUPUESTAL	1,342,557.01

TAPALAPA
ESTADO DE INGRESOS Y EGRESOS
DEL : 01/01/2023 AL 31/12/2023

EIE
Fecha: 27/05/2024
Pág. 2 de 2

Cuenta	ORDINARIOS	EXTRAORDINARIOS	TOTAL
Efectivo	NESF-1 0.00	0.00	0.00
Bancos / Tesorería	NESF-1 36,641.42	113,625.92	150,267.34
Inversiones	NESF-1 0.00	0.00	0.00
Deudores Diversos	NESF-3 1,245,825.04	1,639,356.41	2,885,181.45
Anticipo a Proveedores	NESF-3 0.00	0.00	0.00
Anticipo a Contratistas	NESF-3 0.00	0.00	0.00
Otros Activos	0.00	0.00	0.00
Cuentas por Pagar a Corto Plazo	656,935.38	1,035,956.40	1,692,891.78
	DISPONIBILIDAD FINANCIERA		1,342,557.01

*"Bajo protesta de decir verdad declaramos que los Estados Financieros y sus notas,
son razonablemente correctos y son responsabilidad del emisor"*

FRANCISCA GOMEZ PEREZ

TESORERO

HIPOLITA URQUIN GARCIA

PRESIDENTE

TAPALAPA
ESTADO DE INGRESOS Y EGRESOS BIS
 Del 01/01/2023 al 31/12/2023

E I E - BIS
 FECHA 27 / 05 / 2024

EGRESOS	ORDINARIOS	CAPUFE	OTROS CONVENIDOS	TRANSFERENCIAS Y REC. ADICIONALES ESTATALES	FAISMUN	FORTAMUNDF	OTROS SUBSIDIOS Y APORTACIONES	FINANCIAMIENTO Y EMPRESTITOS	TOTAL
<u>GASTO CORRIENTE</u>									
SERVICIOS PERSONALES	10,594,906.04	0.00	0.00	0.00	0.00	2,353,472.00	0.00	0.00	\$12,948,378.04
MATERIALES Y SUMINISTROS	1,460,356.38	0.00	0.00	0.00	0.00	782,467.66	9,700.00	0.00	\$2,252,524.04
SERVICIOS GENERALES	2,722,239.96	0.00	0.00	0.00	348,000.00	238,987.03	190,300.00	0.00	\$3,499,526.99
SUBSIDIOS Y OTRAS AYUDAS	4,208,259.13	0.00	0.00	0.00	0.00	390,955.11	0.00	0.00	\$4,599,214.24
DEUDA PÚBLICA	0.00	0.00	0.00	0.00	679,377.67	0.00	0.00	0.00	\$679,377.67
INTERESES	0.00	0.00	0.00	0.00	679,377.67	0.00	0.00	0.00	\$679,377.67
COMISIONES	0.00	0.00	0.00	0.00	0.00	0.00	0.00	0.00	\$0.00
GASTOS	0.00	0.00	0.00	0.00	0.00	0.00	0.00	0.00	\$0.00
ADEFAS	0.00	0.00	0.00	0.00	0.00	0.00	0.00	0.00	\$0.00
TOTAL GASTO CORRIENTE	\$18,985,761.51	\$0.00	\$0.00	\$0.00	\$1,027,377.67	\$3,765,881.80	\$200,000.00	\$0.00	\$23,979,020.98
<u>GASTO DE CAPITAL</u>									
BIENES MUEBLES E INMUEBLES	47,150.00	0.00	0.00	0.00	0.00	213,112.10	0.00	0.00	\$260,262.10
INVERSIÓN PÚBLICA	3,004,448.47	0.00	0.00	0.00	18,312,195.60	101,736.10	0.00	0.00	\$21,418,380.17
INVERSIONES FINANCIERAS Y OTRAS PROVISIONES	0.00	0.00	0.00	0.00	0.00	0.00	0.00	0.00	\$0.00
TOTAL GASTO DE CAPITAL	\$3,051,598.47	\$0.00	\$0.00	\$0.00	\$18,312,195.60	\$314,848.20	\$0.00	\$0.00	\$21,678,642.27
<u>AMORTIZACIÓN DE LA DEUDA Y DISMINUCIÓN DE PASIVOS</u>									
AMORTIZACIONES	500,000.00	0.00	0.00	0.00	3,865,853.73	0.00	0.00	0.00	\$4,365,853.73
TOTAL GASTO DE DEUDA Y DISMINUCIÓN DE PASIVOS	\$500,000.00	\$0.00	\$0.00	\$0.00	\$3,865,853.73	\$0.00	\$0.00	\$0.00	\$4,365,853.73
<u>PENSIONES Y JUBILACIONES</u>									
PENSIONES Y JUBILACIONES	0.00	0.00	0.00	0.00	0.00	0.00	0.00	0.00	0.00
TOTAL PENSIONES Y JUBILACIONES	0.00	0.00	0.00	0.00	0.00	0.00	0.00	0.00	0.00
TOTAL EGRESOS	\$22,537,359.98	\$0.00	\$0.00	\$0.00	\$23,205,427.00	\$4,080,730.00	\$200,000.00	\$0.00	\$50,023,516.98

FRANCISCA GOMEZ PEREZ

TESORERO

HIPOLITA URQUIN GARCIA

PRESIDENTE

ESTADO DE DEUDA MUNICIPAL

MUNICIPIO DE TAPALAPA, CHIAPAS
 PERIODO QUE INFORMA, DEL 01 DE ENERO AL 31 DE DICIEMBRE DEL 2023
 FECHA DE ELABORACIÓN: 31/12/2023

OBJETO DEL PRESTAMO:

MONTO ORIGINAL DE LA DEUDA \$ 8,032,999.85 PERIODICIDAD DE PAGO: MENSUAL
 TASA PACTADA:
 PLAZO EN MESES: 20 'FECHA DE CONTRATACIÓN: 19-08-2022
 FECHA DE AUTORIZACIÓN DEL CONGRESO: 19-08-2022 NÚMERO DE PERIÓDICO OFICIAL:

INSTITUCIÓN	(A) SALDO AL INICIO DEL EJERCICIO	(B) SALDO A L INICIO DEL PERIODO DE INFORME	(C) REVALUACIONES	(D) SALDO ACUM. POR AMORT. (B+C)	(E) AMORTIZACIONES	(F) INTERESES	(G) SALDO AL CIERRE EL PERIODO DE INFORM (D-E)
TOTAL							
DEUDA DIRECTA							
'BANCA COMERCIAL							
'BANCA DE DESARROLLO	6,858,716.61	6,858,716.61	0.00	6,858,716.61	3,865,853.73	679,377.67	2,992,862.88
DEUDA INDIRECTA							
'BANCA COMERCIAL							
'BANCA DE DESARROLLO							

* Nota: En caso de existir adeudo contratado en Udis, realizar un llenado de este formato en pesos y otro en Udis.

PRESIDENTE

 HIPOLITA URQUIN GARCIA

TESORERO

 FRANCISCA GOMEZ PEREZ

TAPALAPA
INDICADORES FINANCIEROS
Del 01/01/2023 al 31/12/2023

Fecha: 27/05/2024

Capacidad Financiera :	<u>INGRESO TOTAL</u>	50,197,839.55			<u>PRESUPUESTO EJERCIDO</u>	50,023,516.98	
	<u>GASTO TOTAL</u>	50,023,516.98	1.0035	Nivel Real del Gasto :	<u>PRESUPUESTO ORIGINAL</u>	40,830,970.86	1.2251
Autonomía Financiera :	<u>INGRESOS PROPIOS</u>	92,731.00			<u>OBRA PUBLICA</u>	21,678,642.27	
	<u>INGRESOS TOTALES</u>	50,197,839.55	0.0018	Relación Gasto de Inversión vs Gasto Corriente :	<u>GASTO CORRIENTE</u>	23,979,020.98	0.9041
Autonomía Tributaria :	<u>IMPUESTOS</u>	44,556.00			<u>SERVICIOS PERSONALES</u>	12,948,378.04	
	<u>INGRESOS PROPIOS</u>	92,731.00	0.4805	Impacto de los Servicios Personales vs Gasto Total :	<u>GASTO TOTAL</u>	50,023,516.98	0.2588
Capacidad de Inversión	<u>GASTO DE INVERSIÓN</u>	21,678,642.27			<u>GASTO CORRIENTE</u>	23,979,020.98	
	<u>GASTO TOTAL</u>	50,023,516.98	0.4334	Impacto del Gasto Corriente vs Gasto Total :	<u>GASTO TOTAL</u>	50,023,516.98	0.4794
Saldo Relativo de la Deuda :	<u>SALDO NETO DE LA DEUDA</u>	2,992,862.88			<u>OBRA PUBLICA</u>	21,678,642.27	
	<u>GASTO TOTAL</u>	50,023,516.98	0.0598	Impacto del Gasto de Inversión	<u>GASTO TOTAL</u>	50,023,516.98	0.4334
Carga de la Deuda :	<u>SERVICIO DE LA DEUDA</u>	4,365,853.73			<u>RAMO 33</u>	27,286,157.00	
	<u>GASTO TOTAL</u>	50,023,516.98	0.1009	Impacto del Ramo 33 vs Gasto Total :	<u>GASTO TOTAL</u>	50,023,516.98	0.5455
Capacidad Recaudatoria	<u>INGRESOS RECAUDADOS REALES</u>	50,197,839.55					
	<u>INGRESOS PRESUPUESTADOS</u>	40,000.00	1,254.9460				

ELABORÓ

FRANCISCA GOMEZ PEREZ

TESORERO

TAPALAPA
INDICADORES DE EVALUACIÓN

Periodo de consulta: 2do SEMESTRE

Fecha Impresión: 27 / 05 / 2024

Indicador: Apoyo Humano

Se integra por el monto erogado de programas y/o acciones de Salud y Educación

Estructura de los Proyectos	Monto	Porcentaje	Cobertura de la Demanda	Cantidad	Porcentaje
Gasto Total de Apoyo Humano	207,642.77	1.76 %	No. de Proyectos Atendidos (Apoyo Humano)	1	100.00 %
Gasto Total de Obras y/o Acciones	11,822,511.76		No. de Proyectos Demandados (Apoyo H.)	1	
Gasto Total de Salud	0.00	0.00 %	No. de Proyectos Atendidos (Salud)	0	0.00 %
Gasto Total de Obras y/o Acciones	11,822,511.76		No. de Proyectos Demandados (Salud)	0	
Gasto Total de Educación	207,642.77	1.76 %	No. de Proyectos Atendidos (Educación)	1	100.00 %
Gasto Total de Obras y/o Acciones	11,822,511.76		No. de Proyectos Demandados (Educación)	1	

Indicador: Apoyo Físico

Se integra por el monto erogado de programas y/o acciones de Agua Potable, Drenaje y Alcantarillado, Urbanización, Electrificación y Vivienda

Estructura de los Proyectos	Monto	Porcentaje	Cobertura de la Demanda	Cantidad	Porcentaje
Gasto Total de Apoyo Físico	11,542,692.67	97.63 %	No. de Proyectos Atendidos (Apoyo Físico)	15	78.95 %
Gasto Total de Obras y/o Acciones	11,822,511.76		No. de Proyectos Demandados (Apoyo Físico)	19	
Gasto Total de Agua Potable	3,294,355.62	27.87 %	No. de Proyectos Atendidos (Agua Potable)	3	100.00 %
Gasto Total de Obras y/o Acciones	11,822,511.76		No. de Proyectos Demandados (Agua Potable)	3	
Gasto Total de Drenaje y Alcantarillado	101,179.59	0.86 %	No. de Proyectos Atendidos (Drenaje y Alc.)	1	50.00 %
Gasto Total de Obras y/o Acciones	11,822,511.76		No. de Proyectos Demandados (Drenaje y Alc.)	2	
Gasto Total de Urbanización	5,966,873.05	50.47 %	No. de Proyectos Atendidos (Urbanización)	7	70.00 %
Gasto Total de Obras y/o Acciones	11,822,511.76		No. de Proyectos Demandados (Urbanización)	10	
Gasto Total de Agua Electrificación	220,284.41	1.86 %	No. de Proyectos Atendidos (Electrificación)	2	100.00 %
Gasto Total de Obras y/o Acciones	11,822,511.76		No. de Proyectos Demandados (Electrificación)	2	
Gasto Total de Vivienda	1,960,000.00	16.58 %	No. de Proyectos Atendidos (Vivienda)	2	100.00 %
Gasto Total de Obras y/o Acciones	11,822,511.76		No. de Proyectos Demandados (Vivienda)	2	

Indicador: Apoyo para la Producción

Se integra por el monto erogado de programas y/o acciones de Caminos y Proyectos Productivos

Estructura de los Proyectos	Monto	Porcentaje	Cobertura de la Demanda	Cantidad	Porcentaje
Gasto Total de Apoyo para la Producción	876,226.93	7.41 %	No. de Proyectos Atendidos (Apoyo Producción)	4	66.67 %
Gasto Total de Obras y/o Acciones	11,822,511.76		No. de Proyectos Demandados (Apoyo P.)	6	
Gasto Total de Caminos	876,226.93	7.41 %	No. de Proyectos Atendidos (Caminos)	4	66.67 %
Gasto Total de Obras y/o Acciones	11,822,511.76		No. de Proyectos Demandados (Caminos)	6	
Gasto Total de Proy. Productivos	0.00	0.00 %	No. de Proyectos Atendidos (P. Productivos)	0	0.00 %
Gasto Total de Obras y/o Acciones	11,822,511.76		No. de Proyectos Demandados (P. Productivos)	0	

TAPALAPA
INDICADORES DE EVALUACIÓN

Periodo de consulta: 2do SEMESTRE

Fecha Impresión: 27 / 05 / 2024

Indicador: Otros Se integra por el monto erogado de programas y/o acciones distintos a los considerados en Apoyo Humano, Apoyo Físico y Apoyo para la Producción

Estructura de los Proyectos	Monto	Porcentaje	Cobertura de la Demanda	Cantidad	Porcentaje
<u>Gasto Total de Otros</u>	<u>8,331,376.92</u>	70.47 %	<u>No. de Proyectos Atendidos (Otros)</u>	<u>54</u>	85.71 %
Gasto Total de Obras y/o Acciones	11,822,511.76		No. de Proyectos Demandados (Otros)	63	

Indicador: Comités Comités y/o consejos constituidos y comunidades participantes en reuniones de comité

Comités constituidos	Monto	Porcentaje	Cobertura de la Demanda	Cantidad	Porcentaje
<u>No. de comités y/o consejos constituidos</u>	<u>16</u>	100.00 %	<u>No. de comunidades participantes en reuniones de Comité y/o Consejos</u>	<u>450</u>	2812.50 %
Total de Comunidades del Municipio	16		Total de Comunidades del Municipio	16	

Indicador: Empleos Empleos generados y población atendida

Empleos Generados	Cantidad	Porcentaje	Cobertura de la Demanda	Cantidad	Porcentaje
<u>No. de empleos generados</u>	<u>180</u>	100.00 %	<u>No. de población (Mujeres/Hombres)</u>	<u>3,821</u>	100.00 %
No. de empleos demandantes	180		Población Total (Mujeres/Hombres)	3,821	

TAPALAPA
INDICADORES DE COBERTURA DE PROGRAMAS

Periodo de consulta: 2do SEMESTRE

Fecha Impresión: 27 / 05 / 2024

PROGRAMA	INDICADOR		COBERTURA POBLACIÓN		COBERTURA LOCALIDADES	
	<u>Gastos del Programa</u>	%	<u>Población Atendida</u>	%	<u>Localidades Atendidas</u>	%
	Gasto Total de Obras y/o Acciones		Población Demandada		Localidades Demandadas	
03 - INFRAESTRUCTURA Y EQUIPAMIENTO MUNICIPAL	2,012,491.35	17.02 %	0	0.00 %	0	0.00 %
	11,822,511.76		0		0	
AE - ATENCIÓN DE EMERGENCIAS	0.00	0.00 %	0	0.00 %	0	0.00 %
	11,822,511.76		0		0	
AS - AGUA Y SANEAMIENTO	4,990,782.98	42.21 %	2885	100.00 %	6	100.00 %
	11,822,511.76		2885		6	
CD - CENTROS INTEGRADORES DE DESARROLLO	0.00	0.00 %	0	0.00 %	0	0.00 %
	11,822,511.76		0		0	
ED - EDUCACION	0.00	0.00 %	0	0.00 %	0	0.00 %
	11,822,511.76		0		0	
OF - OBLIGACIONES FINANCIERAS	2,355,949.05	19.93 %	2272	100.00 %	1	100.00 %
	11,822,511.76		2272		1	
OP - OTROS PROYECTOS DE INFRAESTRUCTURA ECÓNOMICA	0.00	0.00 %	0	0.00 %	0	0.00 %
	11,822,511.76		0		0	
OT - ORDENAMIENTO TERRITORIAL	0.00	0.00 %	0	0.00 %	0	0.00 %
	11,822,511.76		0		0	
PP - SEGURIDAD PÚBLICA	2,144,215.83	18.14 %	4547	100.00 %	16	100.00 %
	11,822,511.76		4547		16	
PR - PROCESOS DE RECUPERACIÓN	0.00	0.00 %	0	0.00 %	0	0.00 %
	11,822,511.76		0		0	
R5 - PROTECCIÓN Y PRESERVACIÓN ECOLÓGICA	0.00	0.00 %	0	0.00 %	0	0.00 %
	11,822,511.76		0		0	
RD - IDENTIFICACIÓN Y REDUCCIÓN DE RIESGOS DE DESASTRES	204,036.50	1.73 %	4547	100.00 %	16	100.00 %
	11,822,511.76		4547		16	
RS - CONSTITUCIÓN DE RESERVA	0.00	0.00 %	0	0.00 %	0	0.00 %
	11,822,511.76		0		0	

TAPALAPA
INDICADORES DE COBERTURA DE PROGRAMAS

Periodo de consulta: 2do SEMESTRE

Fecha Impresión: 27 / 05 / 2024

PROGRAMA	INDICADOR		COBERTURA POBLACIÓN		COBERTURA LOCALIDADES	
	<u>Gastos del Programa</u>	%	<u>Población Atendida</u>	%	<u>Localidades Atendidas</u>	%
	Gasto Total de Obras y/o Acciones		Población Demandada		Localidades Demandadas	
SA - SALUD	0.00	0.00 %	0	0.00 %	0	0.00 %
	11,822,511.76		0		0	
SB - ESTÍMULOS A LA EDUCACIÓN PÚBLICA	180,181.21	1.52 %	637	100.00 %	10	100.00 %
	11,822,511.76		637		10	
SM - SUBSEMUN/FORTASEG	0.00	0.00 %	0	0.00 %	0	0.00 %
	11,822,511.76		0		0	
SS - ASISTENCIA SOCIAL Y SERVICIOS COMUNITARIOS	0.00	0.00 %	0	0.00 %	0	0.00 %
	11,822,511.76		0		0	
SU - FOMENTO AL DESARROLLO URBANO Y REGIONAL	0.00	0.00 %	0	0.00 %	0	0.00 %
	11,822,511.76		0		0	
TB - OPORTUNIDADES PARA LAS MUJERES	200,000.00	1.69 %	2272	100.00 %	1	100.00 %
	11,822,511.76		2272		1	
TF - FOMENTO A LA PRODUCCIÓN Y PRODUCTIVIDAD	0.00	0.00 %	0	0.00 %	0	0.00 %
	11,822,511.76		0		0	
U9 - DEFINICIÓN Y CONDUCCIÓN DE LA PLANEACIÓN PARA EL DESARROLLO REGIONAL	830,524.91	7.02 %	2631	100.00 %	3	100.00 %
	11,822,511.76		2631		3	
UB - CAMINOS RURALES Y PUENTES	0.00	0.00 %	0	0.00 %	0	0.00 %
	11,822,511.76		0		0	
UE - SITIOS HISTÓRICOS Y CULTURALES	0.00	0.00 %	0	0.00 %	0	0.00 %
	11,822,511.76		0		0	
UG - TELEFONÍA RURAL	0.00	0.00 %	0	0.00 %	0	0.00 %
	11,822,511.76		0		0	
UR - URBANIZACIÓN	6,079,757.46	51.43 %	2995	100.00 %	4	100.00 %
	11,822,511.76		2995		4	
VI - VIVIENDA	1,960,000.00	16.58 %	111	100.00 %	1	100.00 %
	11,822,511.76		111		1	

TAPALAPA
INDICADORES DE DESARROLLO SOSTENIBLE

Periodo de consulta: 2do SEMESTRE

Fecha Impresión: 27 / 05 / 2024

Estructura de los Proyectos	Monto	Porcentaje
<u>Gasto Total Fin de la Pobreza</u>	<u>6,950,782.98</u>	58.79 %
Gasto Total de Obras y/o Acciones	11,822,511.76	
<u>Gasto Total Hambre Cero</u>	<u>180,181.21</u>	1.52 %
Gasto Total de Obras y/o Acciones	11,822,511.76	
<u>Gasto Total Salud y Bienestar</u>	<u>0.00</u>	0.00 %
Gasto Total de Obras y/o Acciones	11,822,511.76	
<u>Gasto Total Educación de Calidad</u>	<u>180,181.21</u>	1.52 %
Gasto Total de Obras y/o Acciones	11,822,511.76	
<u>Gasto Total Igualdad de Género</u>	<u>0.00</u>	0.00 %
Gasto Total de Obras y/o Acciones	11,822,511.76	
<u>Gasto Total Agua Limpia y Saneamiento</u>	<u>4,990,782.98</u>	42.21 %
Gasto Total de Obras y/o Acciones	11,822,511.76	
<u>Gasto Total Energía Asequible y no Contaminante</u>	<u>0.00</u>	0.00 %
Gasto Total de Obras y/o Acciones	11,822,511.76	
<u>Gasto Total Trabajo Decente y Crecimiento Económico</u>	<u>200,000.00</u>	1.69 %
Gasto Total de Obras y/o Acciones	11,822,511.76	
<u>Gasto Total Ciudades y Comunidades Sostenibles</u>	<u>14,103,200.73</u>	119.29 %
Gasto Total de Obras y/o Acciones	11,822,511.76	
<u>Gasto Total Paz, Justicia e Instituciones Sólidas</u>	<u>2,144,215.83</u>	18.14 %
Gasto Total de Obras y/o Acciones	11,822,511.76	

MUNICIPIO DE TAPLAPA

Formato del ejercicio y destino de gasto federalizado y reintegros

DEL 01/01/2023 AL 31/12/2023

Programa o Fondo	Destino de los Recursos	2023		Reintegro
		DEVENGADO	PAGADO	
Fondo de Aportaciones para la Infraestructura Social Municipal (Fondo III)	(OF) OBLIGACIONES FINANCIERAS	\$4,545,231.40	\$4,545,231.40	\$0.00
Fondo de Aportaciones para el Fortalecimiento de los municipios (Fondo IV)	(PP) SEGURIDAD PUBLICA	\$2,931,455.07	\$2,931,455.07	\$0.00
Fondo de Aportaciones para la Infraestructura Social Municipal (Fondo III)	(RD) IDENTIFICACION Y REDUCCION DE RIESGOS DE DESASTRES	\$204,036.50	\$204,036.50	\$0.00
Fondo de Aportaciones para la Infraestructura Social Municipal (Fondo III)	(SB) ESTIMULOS A LA EDUCACION PUBLICA	\$390,955.11	\$390,955.11	\$0.00
Fondo de Aportaciones para la Infraestructura Social Municipal (Fondo III)	(U9) DEFINICIÓN Y CONDUCCIÓN DE LA PLANEACION PARA EL DESARROLLO REGIONAL	\$441,398.91	\$441,398.91	\$0.00
Fondo de Aportaciones para la Infraestructura Social Municipal (Fondo III)	(UR) URBANIZACIÓN	\$112,884.41	\$14,845,270.84	\$0.00

MUNICIPIO DE TAPALAPA
Formato para la Difusión de los Resultados de las Evaluaciones
Del 01/01/2023 al 31/12/2023

1. DESCRIPCIÓN DE LA EVALUACIÓN	
1.1 Nombre de la evaluación:	
1.2 Fecha de inicio de la evaluación (dd/mm/aaaa):	
1.3 Fecha de término de la evaluación (dd/mm/aaaa):	
1.4 Nombre de la persona responsable de darle seguimiento a la evaluación y nombre de la unidad administrativa a la que pertenece:	
Nombre:	Unidad administrativa:
1.5 Objetivo general de la evaluación:	
1.6 Objetivos específicos de la evaluación:	
1.7 Metodología utilizada en la evaluación:	
Instrumentos de recolección de información:	
Cuestionarios __ Entrevistas __ Formatos __ Otros __ Especifique:	
Descripción de las técnicas y modelos utilizados:	

2. PRINCIPALES HALLAZGOS DE LA EVALUACIÓN	
2.1 Describir los hallazgos más relevantes de la evaluación:	
2.2 Señalar cuáles son las principales Fortalezas, Oportunidades, Debilidades y Amenazas (FODA), de acuerdo con los temas del programa, estrategia o instituciones.	
2.2.1 Fortalezas:	
2.2.2 Oportunidades:	
2.2.3 Debilidades:	
NO APLICA	
2.2.4 Amenazas:	

3. CONCLUSIONES Y RECOMENDACIONES DE LA EVALUACIÓN	
3.1 Describir brevemente las conclusiones de la evaluación:	
3.2 Describir las recomendaciones de acuerdo a su relevancia:	
1:	
2:	
3:	
4:	
5:	
6:	
7:	

4. DATOS DE LA INSTANCIA EVALUADORA	
4.1 Nombre del coordinador de la evaluación:	
4.2 Cargo:	
4.3 Institución a la que pertenece:	
4.4 Principales colaboradores:	
4.5 Correo electrónico del coordinador de la evaluación:	
4.6 Teléfono (con clave lada):	

MUNICIPIO DE TAPALAPA
Formato para la Difusión de los Resultados de las Evaluaciones
Del 01/01/2023 al 31/12/2023

5. IDENTIFICACIÓN DEL (LOS) PROGRAMA(S)	
5.1 Nombre del (los) programa(s) evaluado(s):	
5.2 Siglas:	
5.3 Ente público coordinador del (los) programa(s):	
5.4 Poder público al que pertenece(n) el(los) programa(s):	
Poder Ejecutivo ___ Poder Legislativo ___ Poder Judicial ___ Ente Autónomo	
5.5 Ambito gubernamental al que pertenece(n) el(los) programa(s):	
Federal ___ Estatal ___ Local	
5.6 Nombre de la(s) unidad(es) administrativa(s) y de (los) titular(es) a cargo del (los) programa(s):	
5.6.1 Nombre(s) de la(s) unidad(es) administrativa(s) a cargo de (los) programa(s):	
5.6.2 Nombre(s) de (los) titular(es) de la(s) unidad(es) administrativa(s) a cargo de (los) programa(s) (nombre completo, correo electrónico y teléfono con clave lada):	
Nombre:	NO APLICA
	Unidad administrativa:

6. DATOS DE CONTRATACIÓN DE LA EVALUACIÓN	
6.1 Tipo de contratación:	
6.1.1 Adjudicación Directa ___ 6.1.2 Invitación a tres ___ 6.1.3 Licitación Pública Nacional	
6.1.4 Licitación Pública Internacional ___ 6.1.5 Otro: (Señalar)	
6.2 Unidad administrativa responsable de contratar la evaluación:	
6.3 Costo total de la evaluación: \$	
6.4 Fuente de Financiamiento :	

7. DIFUSIÓN DE LA EVALUACIÓN	
7.1 Difusión en internet de la evaluación:	
7.2 Difusión en internet del formato:	

TAPALAPA
ESTADO DE SITUACIÓN FINANCIERA DETALLADO
Al 31/12/2023
(P E S O S)

ESFD
FECHA 27 / 05 / 2024
HOJA 1 DE 2

	SALDO AL PERIODO ACTUAL	SALDO AL PERIODO ANTERIOR	NOTA REL.
<u>ACTIVO</u>			
<u>Activo Circulante</u>			
Efectivo y Equivalentes			
Bancos / Tesorería	150,267.34	283,253.37	ESF-1
Derechos a Recibir Efectivo y Equivalentes			
Deudores Diversos por Cobrar a Corto Plazo	2,885,181.45	1,407,067.61	ESF-3
Otros Derechos a Recibir Efectivo o Equivalentes a Corto Plazo	0.00	17.51	ESF-3
Total Activo Circulante	3,035,448.79	1,690,338.49	
<u>Activo No Circulante</u>			
Bienes Inmuebles, Infraestructura y Construcciones en Proceso			
Terrenos	44,500.00	44,500.00	ESF-08
Edificios no Habitacionales	1,773,921.94	1,773,921.94	
Construcciones en Proceso en Bienes de Dominio Público	1,290,764.86	0.00	
Otros Bienes Inmuebles	268,050.55	268,050.55	
Bienes Muebles			
Mobiliario y Equipo de Administración	828,617.59	781,467.59	ESF-08
Mobiliario y Equipo Educativo y Recreativo	54,487.03	54,487.03	
Vehículo y Equipo de Transporte	1,425,512.93	1,425,512.93	
Maquinaria, Otros Equipos y Herramientas	510,737.56	297,625.46	
Colecciones, Obras de Arte y Objetos Valiosos	9,212.00	9,212.00	
Depreciación, Deterioro y Amortización Acumulada de Bienes			
Depreciación Acumulada de Bienes Inmuebles	-638,191.14	-566,249.18	ESF-08
Depreciación Acumulada de Bienes Muebles	-2,386,247.81	-2,215,283.34	ESF-08
Total Activo No Circulante	3,181,365.51	1,873,244.98	
TOTAL ACTIVO	6,216,814.30	3,563,583.47	
<u>PASIVO</u>			
<u>Pasivo Circulante</u>			
Cuentas por Pagar a Corto Plazo			
Servicios Personales por Pagar a Corto Plazo	6,478.80	6,478.80	ESF-12
Proveedores por Pagar a Corto Plazo	365,621.29	8,380.54	
Contratista por Obras Públicas por Pagar a Corto Plazo	65,068.71	65,068.71	
Retenciones y Contribuciones por Pagar a Corto Plazo	861,575.85	612,393.49	
Pasivos Diferidos a Corto Plazo			
Otros Pasivos Diferidos a Corto Plazo	390,104.73	10,399.76	ESF-14
Otros Pasivos a Corto Plazo			
Otros Pasivos Circulantes	4,042.40	4,042.40	ESF-14
Total Pasivo Circulante	1,692,891.78	706,763.70	
<u>Pasivo No Circulante</u>			
Deuda Pública a Largo Plazo			
Préstamos de la Deuda Pública Interna por Pagar a Largo Plazo	2,992,862.88	7,358,716.61	ESF-12
Total Pasivo No Circulante	2,992,862.88	7,358,716.61	
TOTAL PASIVO	4,685,754.66	8,065,480.31	
<u>HACIENDA PÚBLICA/PATRIMONIO</u>			
<u>Hacienda Pública/Patrimonio Generado</u>			
Resultado de Ejercicio			
Resultado del Ejercicio (Ahorro/Desahorro)	6,032,956.48	-7,124,114.20	
Resultados de Ejercicios Anteriores			
Resultados de Ejercicios Anteriores	-4,501,896.84	2,622,217.36	
Total Hacienda Pública/Patrimonio Generado	1,531,059.64	-4,501,896.84	

ELABORÓ

AUTORIZÓ

FRANCISCA GOMEZ PEREZ

HIPOLITA URQUIN GARCIA

TESORERO

PRESIDENTE

TAPALAPA
ESTADO DE SITUACIÓN FINANCIERA DETALLADO
Al 31/12/2023
(P E S O S)

ESFD
FECHA 27 / 05 / 2024
HOJA 2 DE 2

	SALDO AL PERIODO ACTUAL	SALDO AL PERIODO ANTERIOR	NOTA REL.
TOTAL HACIENDA PÚBLICA / PATRIMONIO	1,531,059.64	-4,501,896.84	
TOTAL PASIVO MÁS HACIENDA PÚBLICA / PATRIMONIO	6,216,814.30	3,563,583.47	

*"Bajo protesta de decir verdad declaramos que los Estados Financieros y sus notas,
son razonablemente correctos y son responsabilidad del emisor"*

ELABORÓ

AUTORIZÓ

FRANCISCA GOMEZ PEREZ

HIPOLITA URQUIN GARCIA

TESORERO

PRESIDENTE

MUNICIPIO DE TAPALAPA
INFORME ANALÍTICO DE LA DEUDA PÚBLICA Y OTROS PASIVOS - LDF
 Del 01 de enero al 31 de diciembre de 2023

IADPyOP

Página
Fecha de Imp.

1 de 1
31/12/2022

DENOMINACIÓN DE LA DEUDA PÚBLICA Y OTROS PASIVOS	SALDO AL 31 DE DICIEMBRE DE 2022	DISPOSICIONES DEL PERIODO	AMORTIZACIONES DEL PERIODO	REVALUACIONES, RECLASIFICACIONES Y OTROS AJUSTES	SALDO AL FINAL DEL PERIODO	PAGO DE INTERESES DEL PERIODO	PAGO DE COMISIONES Y DEMÁS COSTOS ASOCIADOS DURANTE EL PERIODO
DEUDA PÚBLICA	\$ -	\$ 7,358,716.61	\$ 4,365,853.73	\$ -	\$ 2,992,862.88	\$ 679,377.67	\$ -
CORTO PLAZO	\$ -	\$ -	\$ -	\$ -	\$ -	\$ -	\$ -
Instituciones de crédito	\$ -	\$ -	\$ -	\$ -	\$ -	\$ -	\$ -
Títulos y valores	\$ -	\$ -	\$ -	\$ -	\$ -	\$ -	\$ -
Arrendamientos financieros	\$ -	\$ -	\$ -	\$ -	\$ -	\$ -	\$ -
LARGO PLAZO	\$ -	\$ -	\$ -	\$ -	\$ -	\$ -	\$ -
Instituciones de crédito	\$ -	\$ 6,858,716.61	\$ 3,865,853.73	\$ -	\$ 2,992,862.88	\$ 679,377.67	\$ -
Instituciones de crédito	\$ -	\$ 500,000.00	\$ 500,000.00	\$ -	\$ -	\$ -	\$ -
Títulos y valores	\$ -	\$ -	\$ -	\$ -	\$ -	\$ -	\$ -
Arrendamientos financieros	\$ -	\$ -	\$ -	\$ -	\$ -	\$ -	\$ -
OTROS PASIVOS	\$ -	\$ -	\$ -	\$ -	\$ -	\$ -	\$ -
TOTAL DE LA DEUDA PÚBLICA Y OTROS PASIVOS	\$ -	\$ 7,358,716.61	\$ 4,365,853.73	\$ -	\$ 2,992,862.88	\$ 679,377.67	\$ -
DEUDA CONTINGENTE (Informativo) 1	\$ -	\$ -	\$ -	\$ -	\$ -	\$ -	\$ -
Deuda contingente 1	\$ -	\$ -	\$ -	\$ -	\$ -	\$ -	\$ -
Deuda contingente 2	\$ -	\$ -	\$ -	\$ -	\$ -	\$ -	\$ -
Deuda Contingente xx	\$ -	\$ -	\$ -	\$ -	\$ -	\$ -	\$ -
VALOR DE INSTRUMENTOS BONO CUPÓN CERO (Informativo)	\$ -	\$ -	\$ -	\$ -	\$ -	\$ -	\$ -
Deuda contingente 1	\$ -	\$ -	\$ -	\$ -	\$ -	\$ -	\$ -
Deuda contingente 2	\$ -	\$ -	\$ -	\$ -	\$ -	\$ -	\$ -
Deuda Contingente xx	\$ -	\$ -	\$ -	\$ -	\$ -	\$ -	\$ -

OBLIGACIONES A CORTO PLAZO	MONTO CONTRATADO	PLAZO PACTADO	TASA DE INTERÉS	COMISIONES Y COSTOS RELACIONADOS	TASA EFECTIVA
OBLIGACIONES A CORTO PLAZO (Informativo)	\$ -	\$ -	\$ -	\$ -	\$ -
Crédito 1	\$ -	\$ -	\$ -	\$ -	\$ -
Crédito 2	\$ -	\$ -	\$ -	\$ -	\$ -
Crédito xxx	\$ -	\$ -	\$ -	\$ -	\$ -

MUNICIPIO DE TAPALAPA
INFORME ANALÍTICO DE OBLIGACIONES DIFERENTES DE FINANCIAMIENTO
 Del 01 de Enero al 31 de diciembre de 2023
 (PESOS)

DENOMINACIÓN DE LAS OBLIGACIONES DIFERENTES DE FINANCIAMIENTO (e)	FECHA DEL CONTRATO (f)	FECHA DE INICIO DE OPERACIONES DEL PROYECTO (g)	FECHA DE VENCIMIENTO (h)	MONTO DE LA INVERSIÓN PACTADO (i)	PLAZO PACTADO (j)	MONTO PROMEDIO MENSUAL DEL PAGO DE LA CONTRAPESTRACIÓN (k)	MONTO PROMEDIO MENSUAL DEL PAGO DE LA CONTRAPRESTACIÓN CORRESPONDIENTE AL PAGO DE INVERSIÓN (l)	MONTO PAGADO DE LA INVERSIÓN AL XX DE XX DE 201X (m)	MONTO PAGADO DE LA INVERSIÓN ACTUALIZADO AL XX DE XX DE 201X (n)	SALDO PENDIENTE POR PAGAR DE LA INVERSIÓN AL XX DE XX DE 201X (ñ)
ASOCIACIONES PÚBLICO PRIVADAS (APP's)	A									
APP 1	A.1									
APP 2	A.2									
APP 3	A.3									
APP XX	A.X									
OTROS INSTRUMENTOS	B									
Otro instrumento 1	B.1									
Otro instrumento 2	B.2									
Otro instrumento 3	B.3									
Otro instrumento xx	B.X									
TOTAL DE OBLIGACIONES DIFERENTES DE FINANCIAMIENTO	C = A + B									

NO APLICA

CONCEPTO	ESTIMADO / APROBADO	DEVENGADO	RECAUDADO / PAGADO
INGRESOS TOTALES	40,830,970.86	50,382,499.20	50,382,499.20
INGRESOS DE LIBRE DISPOSICIÓN	19,233,013.86	22,895,862.32	22,895,862.32
TRANSFERENCIAS FEDERALES ETIQUETADAS	21,597,957.00	27,486,636.88	27,486,636.88
FINANCIAMIENTO NETO	0.00	0.00	0.00
EGRESOS PRESUPUESTARIOS	40,830,970.86	45,657,663.25	45,300,422.50
GASTO NO ETIQUETADO (SIN INCLUIR AMORTIZACIONES DE LA DEUDA PÚBLICA)	19,233,012.86	22,037,359.98	22,037,359.98
GASTO ETIQUETADO (SIN INCLUIR AMORTIZACIONES DE LA DEUDA PÚBLICA)	21,597,958.00	23,620,303.27	23,263,062.52
REMANENTES DEL EJERCICIO ANTERIOR	0.00	0.00	0.00
REMANENTES DE INGRESOS DE LIBRE DISPOSICIÓN APLICADOS EN EL PERIODO	0.00	0.00	0.00
REMANENTES DE TRANSFERENCIAS FEDERALES ETIQUETADAS APLICADAS EN EL PERIODO	0.00	0.00	0.00
BALANCE PRESUPUESTARIO	0.00	4,724,835.95	5,082,076.70
BALANCE PRESUPUESTARIO SIN FINANCIAMIENTO NETO	0.00	4,724,835.95	5,082,076.70
BALANCE PRESUPUESTARIO SIN FINANCIAMIENTO NETO SIN REMANENTES DEL EJERCICIO ANTERIOR	0.00	4,724,835.95	5,082,076.70

CONCEPTO	ESTIMADO / APROBADO	DEVENGADO	RECAUDADO / PAGADO
INTERESES, COMISIONES Y GASTO DE LA DEUDA	0.00	679,377.67	679,377.67
INTERESES, COMISIONES Y GASTO DE LA DEUDA CON GASTO NO ETIQUETADO	0.00	0.00	0.00
INTERESES, COMISIONES Y GASTO DE LA DEUDA CON GASTO ETIQUETADO	0.00	679,377.67	679,377.67
BALANCE PRIMARIO	0.00	5,404,213.62	5,761,454.37

CONCEPTO	ESTIMADO / APROBADO	DEVENGADO	RECAUDADO / PAGADO
FINANCIAMIENTO	7,358,716.61	7,358,716.61	7,358,716.61
FINANCIAMIENTO CON FUENTE DE PAGO DE INGRESOS CON LIBRE DISPOSICIÓN	500,000.00	500,000.00	500,000.00
FINANCIAMIENTO CON FUENTE DE PAGO DE TRANSFERENCIAS FEDERALES ETIQUETADAS	6,858,716.61	6,858,716.61	6,858,716.61
AMORTIZACIÓN DE LA DEUDA	0.00	4,365,853.73	4,365,853.73
AMORTIZACIÓN DE LA DEUDA PÚBLICA CON GASTO NO ETIQUETADO	0.00	500,000.00	500,000.00
AMORTIZACIÓN DE LA DEUDA PÚBLICA CON GASTO ETIQUETADO	0.00	3,865,853.73	3,865,853.73
FINANCIAMIENTO NETO	7,358,716.61	2,992,862.88	2,992,862.88

ELABORÓ

AUTORIZÓ

FRANCISCA GOMEZ PEREZ

HIPOLITA URQUIN GARCIA

TESORERO

PRESIDENTE

CONCEPTO	ESTIMADO / APROBADO	DEVENGADO	RECAUDADO / PAGADO
INGRESOS DE LIBRE DISPOSICIÓN	19,233,013.86	22,895,862.32	22,895,862.32
FINANCIAMIENTO NETO CON FUENTE DE PAGO DE INGRESOS DE LIBRE DISPOSICIÓN	500,000.00	0.00	0.00
FINANCIAMIENTO CON FUENTE DE PAGO DE INGRESOS CON LIBRE DISPOSICIÓN	500,000.00	500,000.00	500,000.00
AMORTIZACIÓN DE LA DEUDA PÚBLICA CON GASTO NO ETIQUETADO	0.00	500,000.00	500,000.00
GASTO NO ETIQUETADO (SIN INCLUIR AMORTIZACIONES DE LA DEUDA PÚBLICA)	19,233,012.86	22,037,359.98	22,037,359.98
REMANENTES DE INGRESOS DE LIBRE DISPOSICIÓN APLICADOS EN EL PERIODO	0.00	0.00	0.00
BALANCE PRESUPUESTARIO DE RECURSOS DISPONIBLES	500,001.00	858,502.34	858,502.34
BALANCE PRESUPUESTARIO DE RECURSOS DISPONIBLES SIN FINANCIAMIENTO NETO DISPONIBLES	1.00	858,502.34	858,502.34

CONCEPTO	ESTIMADO / APROBADO	DEVENGADO	RECAUDADO / PAGADO
TRANSFERENCIAS FEDERALES ETIQUETADAS	21,597,957.00	27,486,636.88	27,486,636.88
FINANCIAMIENTO NETO CON FUENTE DE PAGO DE TRANSFERENCIAS FEDERALES ETIQUETADAS	6,858,716.61	2,992,862.88	2,992,862.88
FINANCIAMIENTO CON FUENTE DE PAGO DE TRANSFERENCIAS FEDERALES ETIQUETADAS	6,858,716.61	6,858,716.61	6,858,716.61
AMORTIZACIÓN DE LA DEUDA PÚBLICA CON GASTO ETIQUETADO	0.00	3,865,853.73	3,865,853.73
GASTO ETIQUETADO (SIN INCLUIR AMORTIZACIONES DE LA DEUDA PÚBLICA)	21,597,958.00	23,620,303.27	23,263,062.52
REMANENTES DE TRANSFERENCIAS FEDERALES ETIQUETADAS APLICADAS EN EL PERIODO	0.00	0.00	0.00
BALANCE PRESUPUESTARIO DE RECURSOS ETIQUETADOS	6,858,715.61	6,859,196.49	7,216,437.24
BALANCE PRESUPUESTARIO DE RECURSOS SIN FINANCIAMIENTO NETO	-1.00	3,866,333.61	4,223,574.36

ELABORÓ

AUTORIZÓ

FRANCISCA GOMEZ PEREZ

HIPOLITA URQUIN GARCIA

TESORERO

PRESIDENTE

TAPALAPA
ESTADO ANALÍTICO DE INGRESOS
 DEL 01/01/2023 AL 31/12/2023
 (PESOS)

EAI - Detallado

FECHA : 27/05/2024

HOJA : 1 DE 3

Concepto	INGRESOS					
	Estimado	Ampliaciones/ Reducciones	Modificado	Devengado	Recaudado	Diferencia
INGRESOS DE LIBRE DISPOSICIÓN						
IMPUESTOS	40,000.00	0.00	40,000.00	0.00	44,556.00	4,556.00
CUOTAS Y APORTACIONES DE SEGURIDAD SOCIAL	0.00	0.00	0.00	0.00	0.00	0.00
CONTRIBUCIONES DE MEJORAS	0.00	0.00	0.00	0.00	0.00	0.00
DERECHOS	50,001.00	0.00	50,001.00	0.00	48,175.00	-1,826.00
PRODUCTOS	0.00	0.00	0.00	0.00	0.00	0.00
APROVECHAMIENTOS	40,000.00	0.00	40,000.00	0.00	92,089.88	52,089.88
INGRESOS POR VENTAS DE BIENES Y SERVICIOS	0.00	0.00	0.00	0.00	0.00	0.00
PARTICIPACIONES	18,959,900.77	0.00	18,959,900.77	0.00	21,797,648.01	2,837,747.24
Fondo General de Participaciones	17,466,729.65	0.00	17,466,729.65	0.00	19,076,746.63	1,610,016.98
Fondo de Fomento Municipal	1,351,828.92	0.00	1,351,828.92	0.00	2,300,939.37	949,110.45
Fondo de Fiscalización y Recaudación	0.00	0.00	0.00	0.00	62,435.64	62,435.64
Fondo de Compensación	0.00	0.00	0.00	0.00	131,867.45	131,867.45
Fondo de Extracción de Hidrocarburos	0.00	0.00	0.00	0.00	0.00	0.00
Impuesto Especial Sobre Producción y Servicios	141,342.20	0.00	141,342.20	0.00	121,062.97	-20,279.23
0.136% de la Recaudación Federal Participable	0.00	0.00	0.00	0.00	0.00	0.00
3.17% Sobre Extracción de Petróleo	0.00	0.00	0.00	0.00	0.00	0.00
Gasolinas y Diesel	0.00	0.00	0.00	0.00	104,595.95	104,595.95
Fondo del Impuesto Sobre la Renta	0.00	0.00	0.00	0.00	0.00	0.00
Fondo de Estabilización de los Ingresos de las Entidades Federativas	0.00	0.00	0.00	0.00	0.00	0.00
INCENTIVOS DERIVADOS DE LA COLABORACIÓN FISCAL	143,112.09	0.00	143,112.09	0.00	189,995.05	46,882.96
Tenencia o Uso de Vehículos	0.00	0.00	0.00	0.00	0.00	0.00
Fondo de Compensación ISAN	0.00	0.00	0.00	0.00	0.00	0.00
Impuesto Sobre Automóviles Nuevos	143,112.09	0.00	143,112.09	0.00	189,995.05	46,882.96
Fondo de Compensación de Repecos-Intermedios	0.00	0.00	0.00	0.00	0.00	0.00

ELABORÓ

AUTORIZÓ

FRANCISCA GOMEZ PEREZ

HIPOLITA URQUIN GARCIA

TESORERO

PRESIDENTE

TAPALAPA
ESTADO ANALÍTICO DE INGRESOS
 DEL 01/01/2023 AL 31/12/2023
 (PESOS)

EAI - Detallado

FECHA : 27/05/2024

HOJA : 2 DE 3

Concepto	INGRESOS					
	Estimado	Ampliaciones/ Reducciones	Modificado	Devengado	Recaudado	Diferencia
Otros Incentivos Económicos	0.00	0.00	0.00	0.00	0.00	0.00
TRANSFERENCIAS	0.00	0.00	0.00	0.00	0.00	0.00
CONVENIOS	0.00	0.00	0.00	0.00	0.00	0.00
Otros Convenios y Subsidios	0.00	0.00	0.00	0.00	0.00	0.00
OTROS INGRESOS DE LIBRE DISPOSICIÓN	0.00	0.00	0.00	0.00	631,308.50	631,308.50
Participaciones en Ingresos Locales	0.00	0.00	0.00	0.00	0.00	0.00
Otros Ingresos de Libre Disposición	0.00	0.00	0.00	0.00	631,308.50	631,308.50
TOTAL DE INGRESOS DE LIBRE DISPOSICIÓN	19,233,013.86	0.00	19,233,013.86	0.00	22,803,772.44	3,570,758.58
INGRESOS EXCEDENTES DE INGRESOS DE LIBRE DISPOSICIÓN						
TRANSFERENCIAS FEDERALES ETIQUETADAS						
APORTACIONES	21,597,957.00	5,688,200.00	27,286,157.00	0.00	27,286,157.00	0.00
Fondo de Aportaciones para la Nómina Educativo y Gasto Operativo	0.00	0.00	0.00	0.00	0.00	0.00
Fondo de Aportaciones para la Infraestructura de Salud	0.00	0.00	0.00	0.00	0.00	0.00
Fondo de Aportaciones para la Infraestructura Social	18,182,841.00	5,022,586.00	23,205,427.00	0.00	23,205,427.00	0.00
Fondo de Aportaciones para el Fortalecimiento de los Municipios y de las Demarcaciones Territoriales del Distrito Federal	3,415,116.00	665,614.00	4,080,730.00	0.00	4,080,730.00	0.00
Fondo de Aportaciones Múltiples	0.00	0.00	0.00	0.00	0.00	0.00
Fondo de Aportaciones para la Educación Tecnológica y de Adultos	0.00	0.00	0.00	0.00	0.00	0.00
Fondo de Aportaciones para la Seguridad Pública de los Estados y del Distrito Federal	0.00	0.00	0.00	0.00	0.00	0.00
Fondo de Aportaciones para el Fortalecimiento de las Entidades Federativas	0.00	0.00	0.00	0.00	0.00	0.00
CONVENIOS	0.00	0.00	0.00	0.00	0.00	0.00

ELABORÓ

AUTORIZÓ

FRANCISCA GOMEZ PEREZ

HIPOLITA URQUIN GARCIA

TESORERO

PRESIDENTE

TAPALAPA
ESTADO ANALÍTICO DE INGRESOS
 DEL 01/01/2023 AL 31/12/2023
 (PESOS)

EAI - Detallado

FECHA : 27/05/2024

HOJA : 3 DE 3

Concepto	INGRESOS					
	Estimado	Ampliaciones/ Reducciones	Modificado	Devengado	Recaudado	Diferencia
Convenios de Protección Social en Salud	0.00	0.00	0.00	0.00	0.00	0.00
Convenios de Descentralización	0.00	0.00	0.00	0.00	0.00	0.00
Convenios de Reasignación	0.00	0.00	0.00	0.00	0.00	0.00
Otros Convenios y Subsidios	0.00	0.00	0.00	0.00	0.00	0.00
FONDOS DISTINTOS DE APORTACIONES	0.00	0.00	0.00	0.00	0.00	0.00
Fondo para Entidades Federativas y Municipios Productores de Hidrocarburos	0.00	0.00	0.00	0.00	0.00	0.00
Fondo Minero	0.00	0.00	0.00	0.00	0.00	0.00
TRANSFERENCIAS, SUBSIDIOS Y SUBVENCIONES, Y PENSIONES Y JUBILACIONES	0.00	0.00	0.00	0.00	200,000.00	0.00
OTRAS TRANSFERENCIAS FEDERALES ETIQUETADAS	0.00	0.00	0.00	0.00	479.88	0.00
TOTAL DE TRANSFERENCIAS FEDERALES ETIQUETADAS	21,597,957.00	5,688,200.00	27,286,157.00	0.00	27,486,636.88	0.00
INGRESOS DERIVADOS DE FINANCIAMIENTO	0.00	0.00	0.00	0.00	0.00	0.00
TOTAL DE INGRESOS	40,830,970.86	5,688,200.00	46,519,170.86	0.00	50,290,409.32	0.00
DATOS INFORMATIVOS						
Ingresos Derivados de Financiamiento con Fuente de Pago de Ingresos de Libre Disposición		0.00		0.00	0.00	0.00
Ingresos Derivados de Financiamiento con Fuente de Pago de Transferencias Federales Etiquetadas		0.00		0.00	0.00	0.00

ELABORÓ

FRANCISCA GOMEZ PEREZ

TESORERO

AUTORIZÓ

HIPOLITA URQUIN GARCIA

PRESIDENTE

ESTADO ANALÍTICO DEL EJERCICIO DEL PRESUPUESTO DE EGRESOS DETALLADO
CLASIFICACIÓN POR OBJETO DEL GASTO (Capítulo y Concepto)

EAEPED-COG
CyC

TAPALAPA

27-may.-24

DEL PERIODO: Del 01/01/2023 al 31/12/2023

Pág. 1 de 6

Capítulo/ Concepto	CONCEPTO	EGRESOS					SUB EJERCICIO
		APROBADO	AMPLIACIONES/ REDUCCIONES	MODIFICADO	DEVENGADO	PAGADO	
NO ETIQUETADO							
1000	SERVICIOS PERSONALES	9,958,096.92	678,809.96	10,636,906.88	10,594,906.04	10,594,906.04	0.00
1100	REMUNERACIONES AL PERSONAL DE CARÁCTER PERMANENTE.	7,652,997.36	38,714.02	7,691,711.38	7,691,710.66	7,691,710.66	0.00
1200	REMUNERACIONES AL PERSONAL DE CARÁCTER TRANSITORIO	1,029,600.00	0.00	1,029,600.00	987,600.00	987,600.00	0.00
1300	REMUNERACIONES ADICIONALES Y ESPECIALES	1,275,499.56	6,452.34	1,281,951.90	1,281,951.78	1,281,951.78	0.00
1400	SEGURIDAD SOCIAL	0.00	0.00	0.00	0.00	0.00	0.00
1500	OTRAS PRESTACIONES SOCIALES Y ECONÓMICAS	0.00	350,000.00	350,000.00	350,000.00	350,000.00	0.00
1600	PREVISIONES	0.00	0.00	0.00	0.00	0.00	0.00
1700	PAGO DE ESTÍMULOS A SERVIDORES PÚBLICOS	0.00	283,643.60	283,643.60	283,643.60	283,643.60	0.00
2000	MATERIALES Y SUMINISTROS	1,995,184.84	-529,078.99	1,466,105.85	1,460,356.38	1,460,356.38	5,749.47
2100	MATERIALES DE ADMINISTRACIÓN, EMISIÓN DE DOCUMENTOS Y ARTÍCULOS OFICIALES	569,000.00	-122,691.94	446,308.06	446,308.06	446,308.06	0.00
2200	ALIMENTOS Y UTENSILIOS	70,000.00	105,722.00	175,722.00	175,722.00	175,722.00	0.00
2300	MATERIAS PRIMAS Y MATERIALES DE PRODUCCIÓN Y COMERCIALIZACIÓN	0.00	0.00	0.00	0.00	0.00	0.00
2400	MATERIALES Y ARTÍCULOS DE CONSTRUCCIÓN Y DE REPARACIÓN	70,000.00	-54,895.01	15,104.99	15,104.99	15,104.99	0.00
2500	PRODUCTOS QUÍMICOS, FARMACÉUTICOS Y DE LABORATORIO	95,000.00	-87,696.44	7,303.56	7,300.51	7,300.51	3.05
2600	COMBUSTIBLES, LUBRICANTES Y ADITIVOS	670,000.00	-73,953.90	596,046.10	590,299.68	590,299.68	5,746.42
2700	VESTUARIO, BLANCOS, PRENDAS DE PROTECCIÓN Y ARTÍCULOS DEPORTIVOS	0.00	58,939.60	58,939.60	58,939.60	58,939.60	0.00
2800	MATERIALES Y SUMINISTROS PARA SEGURIDAD	0.00	0.00	0.00	0.00	0.00	0.00
2900	HERRAMIENTAS, REFACCIONES Y ACCESORIOS MENORES	521,184.84	-354,503.30	166,681.54	166,681.54	166,681.54	0.00
3000	SERVICIOS GENERALES	2,522,709.97	450,384.55	2,973,094.52	2,722,239.96	2,722,239.96	4,378.79
3100	SERVICIOS BÁSICOS	400,000.00	-89,349.23	310,650.77	185,975.00	185,975.00	0.00
3200	SERVICIOS DE ARRENDAMIENTO	464,000.00	142,749.60	606,749.60	484,949.60	484,949.60	0.00
3300	SERVICIOS PROFESIONALES, CIENTÍFICOS, TÉCNICOS Y OTROS SERVICIOS	40,000.00	-40,000.00	0.00	0.00	0.00	0.00
3400	SERVICIOS FINANCIEROS, BANCARIOS Y COMERCIALES	0.00	22,246.41	22,246.41	21,258.01	21,258.01	988.40

ESTADO ANALÍTICO DEL EJERCICIO DEL PRESUPUESTO DE EGRESOS DETALLADO
CLASIFICACIÓN POR OBJETO DEL GASTO (Capítulo y Concepto)

EAEPED-COG
CyC

TAPALAPA

27-may.-24

DEL PERIODO: Del 01/01/2023 al 31/12/2023

Pág. 6 de 6

Capítulo/ Concepto	CONCEPTO	EGRESOS					SUB EJERCICIO
		APROBADO	AMPLIACIONES/ REDUCCIONES	MODIFICADO	DEVENGADO	PAGADO	
7300	COMPRA DE TÍTULOS Y VALORES	0.00	0.00	0.00	0.00	0.00	0.00
7400	CONCESIÓN DE PRÉSTAMOS	0.00	0.00	0.00	0.00	0.00	0.00
7500	INVERSIONES EN FIDEICOMISOS, MANDATOS Y OTROS ANÁLOGOS	0.00	0.00	0.00	0.00	0.00	0.00
7600	OTRAS INVERSIONES FINANCIERAS	0.00	0.00	0.00	0.00	0.00	0.00
7900	PROVISIONES PARA CONTINGENCIAS Y OTRAS EROGACIONES ESPECIALES	0.00	0.00	0.00	0.00	0.00	0.00
8000	PARTICIPACIONES Y APORTACIONES	21,597,958.00	-20,868,252.01	729,705.99	0.00	0.00	729,705.99
8100	PARTICIPACIONES	0.00	0.00	0.00	0.00	0.00	0.00
8300	APORTACIONES	21,597,958.00	-20,868,252.01	729,705.99	0.00	0.00	729,705.99
8500	CONVENIOS	0.00	0.00	0.00	0.00	0.00	0.00
9000	DEUDA PÚBLICA	0.00	4,545,231.40	4,545,231.40	4,545,231.40	4,545,231.40	0.00
9100	AMORTIZACIÓN DE LA DEUDA PÚBLICA	0.00	3,865,853.73	3,865,853.73	3,865,853.73	3,865,853.73	0.00
9200	INTERESES DE LA DEUDA PÚBLICA	0.00	679,377.67	679,377.67	679,377.67	679,377.67	0.00
9300	COMISIONES DE LA DEUDA PÚBLICA	0.00	0.00	0.00	0.00	0.00	0.00
9400	GASTOS DE LA DEUDA PÚBLICA	0.00	0.00	0.00	0.00	0.00	0.00
9500	COSTO POR COBERTURAS	0.00	0.00	0.00	0.00	0.00	0.00
9600	APOYOS FINANCIEROS	0.00	0.00	0.00	0.00	0.00	0.00
9900	ADEUDOS DE EJERCICIOS FISCALES ANTERIORES (ADEFAS)	0.00	0.00	0.00	0.00	0.00	0.00
Total General		40,830,970.86	10,535,103.13	51,366,073.99	50,023,516.98	49,666,276.23	964,230.27

ELABORÓ

AUTORIZÓ

FRANCISCA GOMEZ PEREZ

HIPOLITA URQUIN GARCIA

TESORERO

PRESIDENTE

**ESTADO ANALÍTICO DEL PRESUPUESTO DE EGRESOS DETALLADO
CLASIFICACIÓN ADMINISTRATIVA DEL GASTO**

EAEPED-CA

27-may.-24

TAPALAPA

Pág. 2 de 2

De 01/01/2023 Al 31/12/2023

Concepto	EGRESOS					SUB EJERCICIO
	APROBADO	AMPLIACIONES/ REDUCCIONES	MODIFICADO	DEVENGADO	PAGADO	
3 Sector Público Municipal						
3.1 Sector Público No Financiero						
3.1.1 Gobierno General Municipal						
3.1.1.1 Gobierno Municipal						
01-03 SECRETARIA	0.00	0.00	0.00	0.00	0.00	0.00
01-04 TESORERIA	0.00	0.00	0.00	0.00	0.00	0.00
01-05 OFICIALIA MAYOR	0.00	0.00	0.00	0.00	0.00	0.00
01-06 JUZGADO	0.00	0.00	0.00	0.00	0.00	0.00
01-07 COORDINACION DE AGENTES MUNICIPALES	0.00	0.00	0.00	0.00	0.00	0.00
01-08 DIF	0.00	0.00	0.00	0.00	0.00	0.00
01-09 DIRECCION DE OBRAS PUBLICAS	0.00	23,959,710.32	23,959,710.32	23,959,710.32	23,898,369.97	0.00
01-10 OTROS	21,597,958.00	-20,868,252.01	729,705.99	0.00	0.00	729,705.99
02 SERVICIOS PUBLICOS	0.00	3,526,446.68	3,526,446.68	3,526,446.68	3,230,546.28	0.00
02-01 PROTECCION CIUDADANA	0.00	3,526,446.68	3,526,446.68	3,526,446.68	3,230,546.28	0.00
02-02 LIMPIA	0.00	0.00	0.00	0.00	0.00	0.00
02-03 MERCADO	0.00	0.00	0.00	0.00	0.00	0.00
02-04 RASTRO	0.00	0.00	0.00	0.00	0.00	0.00
02-05 PANTEONES	0.00	0.00	0.00	0.00	0.00	0.00
02-06 AGUA POTABLE Y ALCANTARILLADO	0.00	0.00	0.00	0.00	0.00	0.00
02-07 ALUMBRADO PUBLICO	0.00	0.00	0.00	0.00	0.00	0.00
02-08 CALLES, PARQUES Y JARDINES	0.00	0.00	0.00	0.00	0.00	0.00
02-09 ASISTENCIA A LA SALUD	0.00	0.00	0.00	0.00	0.00	0.00
02-10 ASISTENCIA A LA EDUCACION	0.00	0.00	0.00	0.00	0.00	0.00
02-12 ASISTENCIA AGROPECUARIA	0.00	0.00	0.00	0.00	0.00	0.00

ELABORÓ

AUTORIZÓ

FRANCISCA GOMEZ PEREZ

HIPOLITA URQUIN GARCIA

TESORERO

PRESIDENTE

ESTADO ANALÍTICO DEL EJERCICIO DEL PRESUPUESTO DE EGRESOS DETALLADO
CLASIFICACIÓN FUNCIONAL DEL GASTO
TAPALAPA

EAEPED-CF

27-may.-24

Pág. 3 de 3

DEL PERIODO: Del 01/01/2023 al 31/12/2023

Casificacion Funcional	CONCEPTO	EGRESOS					SUBEJERCICIO
		APROBADO	AMPLIACIONES/ REDUCCIONES	MODIFICADO	DEVENGADO	PAGADO	
3	DESARROLLO ECONÓMICO	0.00	0.00	0.00	0.00	0.00	0.00
3-1	ASUNTOS ECONOMICOS, COMERCIALES Y LABORALES EN GI	0.00	0.00	0.00	0.00	0.00	0.00
3-2	AGROPECUARIA, SILVICULTURA, PESCA Y CAZA	0.00	0.00	0.00	0.00	0.00	0.00
3-3	COMBUSTIBLES Y ENERGIA	0.00	0.00	0.00	0.00	0.00	0.00
3-4	MINERIA, MANUFACTURAS Y CONSTRUCCION	0.00	0.00	0.00	0.00	0.00	0.00
3-5	TRANSPORTE	0.00	0.00	0.00	0.00	0.00	0.00
3-6	COMUNICACIONES	0.00	0.00	0.00	0.00	0.00	0.00
3-7	TURISMO	0.00	0.00	0.00	0.00	0.00	0.00
3-8	CIENCIA, TECNOLOGIA E INNOVACION	0.00	0.00	0.00	0.00	0.00	0.00
3-9	OTRAS INDUSTRIAS Y OTROS ASUNTOS ECONOMICOS	0.00	0.00	0.00	0.00	0.00	0.00
4	OTRAS NO CLASIFICADAS EN FUNCIONES ANTERIORES	21,597,958.00	-16,323,020.61	5,274,937.39	4,545,231.40	4,545,231.40	729,705.99
4-1	TRANSACCIONES DE LA DEUDA PUBLICA / COSTO FINANCIER	0.00	4,545,231.40	4,545,231.40	4,545,231.40	4,545,231.40	0.00
4-2	TRANSFERENCIAS, PARTICIPACIONES Y APORTACIONES ENT	21,597,958.00	-20,868,252.01	729,705.99	0.00	0.00	729,705.99
4-3	SANEAMIENTO DEL SISTEMA FINANCIERO	0.00	0.00	0.00	0.00	0.00	0.00
4-4	ADEUDOS DE EJERCICIOS FISCALES ANTERIORES	0.00	0.00	0.00	0.00	0.00	0.00
Total General		40,830,970.86	10,535,103.13	51,366,073.99	50,023,516.98	49,666,276.23	964,230.27

ELABORÓ

AUTORIZÓ

FRANCISCA GOMEZ PEREZ

HIPOLITA URQUIN GARCIA

TESORERO

PRESIDENTE

ESTADO ANALÍTICO DEL EJERCICIO DEL PRESUPUESTO DE EGRESOS DETALLADO
SERVICIOS PERSONALES POR CATEGORIA
TAPALAPA

EAEPED-SPC

27-may.-24

Pág. 1 de 1

DEL PERIODO: Del 01/01/2023 al 31/12/2023

CONCEPTO	EGRESOS					SUBEJERCICIO
	APROBADO	AMPLIACIONES/ REDUCCIONES	MODIFICADO	DEVENGADO	PAGADO	
GASTO NO ETIQUETADO						
PERSONAL ADMINISTRATIVO Y DE SERVICIO PÚBLICO	9,839,096.92	678,809.96	10,517,906.88	10,475,906.04	10,475,906.04	0.00
MAGISTERIO	0.00	0.00	0.00	0.00	0.00	0.00
SERVICIOS DE SALUD	119,000.00	0.00	119,000.00	119,000.00	119,000.00	0.00
Personal Administrativo	119,000.00	0.00	119,000.00	119,000.00	119,000.00	0.00
Personal Médico, Paramédico y Afín	0.00	0.00	0.00	0.00	0.00	0.00
SEGURIDAD PÚBLICA	0.00	0.00	0.00	0.00	0.00	0.00
GASTOS ASOCIADOS A LA IMPLEMENTACIÓN DE NUEVAS LEYES FEDERALES O REFORMAS A LAS MISMAS	0.00	0.00	0.00	0.00	0.00	0.00
SENTENCIAS LABORALES DEFINITIVAS	0.00	0.00	0.00	0.00	0.00	0.00
GASTO ETIQUETADO						
PERSONAL ADMINISTRATIVO Y DE SERVICIO PÚBLICO	0.00	422,912.00	422,912.00	422,912.00	422,912.00	0.00
MAGISTERIO	0.00	0.00	0.00	0.00	0.00	0.00
SERVICIOS DE SALUD	0.00	0.00	0.00	0.00	0.00	0.00
Personal Administrativo	0.00	0.00	0.00	0.00	0.00	0.00
Personal Médico, Paramédico y Afín	0.00	0.00	0.00	0.00	0.00	0.00
SEGURIDAD PÚBLICA	0.00	1,930,560.00	1,930,560.00	1,930,560.00	1,736,960.00	0.00
GASTOS ASOCIADOS A LA IMPLEMENTACIÓN DE NUEVAS LEYES FEDERALES O REFORMAS A LAS MISMAS	0.00	0.00	0.00	0.00	0.00	0.00
SENTENCIAS LABORALES DEFINITIVAS	0.00	0.00	0.00	0.00	0.00	0.00
Total General	9,958,096.92	3,032,281.96	12,990,378.88	12,948,378.04	12,754,778.04	0.00

ELABORÓ

AUTORIZÓ

FRANCISCA GOMEZ PEREZ

HIPOLITA URQUIN GARCIA

TESORERO

PRESIDENTE

MUNICIPIO DE TAPALAPA
INFORME SOBRE ESTUDIOS ACTUARIALES - LDF

Fecha de Imp. 31/12/2023

	PENSIONES Y JUBILACIONES	SALUD	RIESGOS DE TRABAJO	INVALIDEZ Y VIDA	OTRAS PRESTACIONES SOCIALES
Tipo de Sistema					
Prestación Laboral fondo general para trabajadores del estado o municipio					
beneficio definido, contribución definida o mixto					
Población afiliada					
Activos	83				
Edad máxima	18				
Edad mínima	43				
Edad promedio					
Pensionados y Jubilados					
Edad máxima					
Edad mínima					
Edad promedio					
Beneficiarios					
Promedio de años de servicio (trabajadores activos)	0.3				
Aportación individual al plan de pensión como % del salario	0				
Aportación del ente público al plan de pensión como % del salario	0				
Crecimiento esperado de los pensionados y jubilados (como%)	0				
Crecimiento esperado de los activos (como %)					
Edad de jubilación o pensión					
Esperanza de vida					
Ingresos del Fondo					
Ingresos anuales al fondo de pensiones					
Nómina anual					
Activos	83				
Pensionados y jubilados					
Beneficiarios de pensionados y jubilados					
Monto mensual por pensión					
Máximo					
Mínimo					
Promedio					
Monto de Reserva					
Valor presente de las obligaciones					
Pensiones y jubilaciones en curso de pago					
Generación actual					
Generaciones Futuras					
Valor presente de las contribuciones asociadas a los sueldos futuros de cotización x%					
Generación actual					
Generaciones Futuras					
Valor presente de aportaciones futuras					
Generación actual					
Generaciones Futuras					
Otros ingresos					
Déficit/Superávit actuarial					
Generación actual					
Generaciones futuras					
Periodo de suficiencia					
Año de capitalización	2021				
Tasa de rendimiento	7%				
Estudio actuarial					
Año de elaboración del estudio actuarial	2021				
Empresa que elaboró el estudio actuarial	CENTRO DE DESARROLLO INTEGRAL DE MEXICO S.C.				

MUNICIPIO DE TAPALAPA
Guía de Cumplimiento de la Ley de Disciplina Financiera de las Entidades Federativas y Municipio
Del 01 de enero al 31 de diciembre de 2023

Indicadores de Observancia	Implementación		Resultado		Fundamento	Comentarios
	Si	No	Monto o valor	Unidad (pesos/porcentaje)		
	Mecanismo de Verificación	Fecha estimada de cumplimiento				
INDICADORES PRESUPUESTARIOS						
A. INDICADORES CUANTITATIVOS						
1 Balance Presupuestario Sostenible (j)						
a. Propuesto	Si	Iniciativa de Ley de Ingresos y Proyecto de Presupuesto de Egresos	31/12/2023	\$ 40,830,970.86	pesos	Art. 6 y 19 de la LDF -
b. Aprobado	Si	Ley de Ingresos y Presupuesto de Egresos	31/12/2023	\$ 40,830,970.86	pesos	Art. 6 y 19 de la LDF -
c. Ejercido	Si	Cuenta Pública / Formato 4 LDF	31/03/2023	\$ 51,366,073.99	pesos	Art. 6 y 19 de la LDF -
2 Balance Presupuestario de Recursos Disponibles Sostenible (k)						
a. Propuesto	Si	Iniciativa de Ley de Ingresos y Proyecto de Presupuesto de Egresos	31/12/2023	\$ 40,830,970.86	pesos	Art. 6 y 19 de la LDF
b. Aprobado	Si	Ley de Ingresos y Presupuesto de Egresos	31/12/2023	\$ 40,830,970.86	pesos	Art. 6 y 19 de la LDF
c. Ejercido	Si	Cuenta Pública / Formato 4 LDF	31/12/2023	\$ 51,366,073.99		Art. 6 y 19 de la LDF
3 Financiamiento Neto dentro del Techo de Financiamiento (l)						
a. Propuesto	Si	Iniciativa de Ley de Ingresos	31/12/2023	\$ -	pesos	Art. 6, 19 y 46 de la LDF
b. Aprobado	Si	Ley de Ingresos	31/12/2023	\$ -	pesos	Art. 6, 19 y 46 de la LDF
c. Ejercido	Si	Cuenta Pública / Formato 4 LDF	31/12/2023	\$ -	pesos	Art. 6, 19 y 46 de la LDF
4 Recursos destinados a la atención de desastres naturales						
a. Asignación al fideicomiso para desastres naturales (m)						
a.1 Aprobado		Reporte Trím. Formato 6 a)	No	\$ -	pesos	Art. 9 de la LDF NA
a.2 Pagado		Cuenta Pública / Formato 6 a)	No	\$ -	pesos	Art. 9 de la LDF NA
b. Aportación promedio realizada por la Entidad Federativa durante los 5 ejercicios previos, para infraestructura dañada por desastres naturales (n)		Autorizaciones de recursos aprobados por el FONDEN	No	\$ -	pesos	Art. 9 de la LDF NA
c. Saldos del fideicomiso para desastres naturales (o)		Cuenta pública / Auxiliar de Cuentas	No	\$ -	pesos	Art. 9 de la LDF NA
d. Costo promedio de los últimos 5 ejercicios de la reconstrucción de infraestructura dañada por desastres naturales (p)		Autorizaciones de recursos aprobados por el FONDEN	No	\$ -	pesos	Art. 9 de la LDF NA
5 Techo para servicios personales (q)						
a. Asignación en el Presupuesto de Egresos	Si	Reporte Trím. Formato 6 d)	31/12/2023	\$ 9,958,096.92	pesos	Art. 10 y 21 de la LDF -
b. Ejercido	Si	Reporte Trím. Formato 6 d)	31/12/2023	\$ 10,594,906.04	pesos	Art. 13 fracc. V y 21 de la LDF -
6 Previsiones de gasto para compromisos de pago derivados de APPs (r)						
a. Asignación en el Presupuesto de Egresos		Presupuesto de Egresos	No	\$ -	pesos	Art. 11 y 21 de la LDF NA
7 Techo de ADEFAS para el ejercicio fiscal (s)						
a. Propuesto		Proyecto de Presupuesto de Egresos	No	\$ -	pesos	Art. 12 y 20 de la LDF NA
b. Aprobado		Reporte Trím. Formato 6 a)	No	\$ -	pesos	Art. 12 y 20 de la LDF NA
c. Ejercido		Cuenta Pública / Formato 6 a)	No	\$ -	pesos	Art. 12 y 20 de la LDF NA
B. INDICADORES CUALITATIVOS						
1 Iniciativa de Ley de Ingresos y Proyecto de Presupuesto de Egresos						
a. Objetivos anuales, estrategias y metas para el ejercicio fiscal	Si	Iniciativa de Ley de Ingresos y Proyecto de Presupuesto de Egresos	31/12/2023	\$ 49,522,487.10		Art. 5 y 18 de la LDF
b. Proyecciones de ejercicios posteriores (u)	Si	Iniciativa de Ley de Ingresos y Proyecto de Presupuesto de Egresos (Formatos 7 a) y b)	31/12/2023	\$ 49,522,487.10		Art. 5 y 18 de la LDF
c. Descripción de riesgos relevantes y propuestas de acción para enfrentarlos (v)		Iniciativa de Ley de Ingresos y Proyecto de Presupuesto de Egresos	No	\$ -		Art. 5 y 18 de la LDF NA
d. Resultados de ejercicios fiscales anteriores y el ejercicio fiscal en cuestión (w)	Si	Iniciativa de Ley de Ingresos y Proyecto de Presupuesto de Egresos / Formatos 7 c) y d)	31/12/2023	\$ 2,622,217.36		Art. 5 y 18 de la LDF
e. Estudio actuarial de las pensiones de sus trabajadores (x)		Proyecto de Presupuesto de Egresos / Formato 8	No	\$ -		Art. 5 y 18 de la LDF NA
2 Balance Presupuestario de Recursos Disponibles, en caso de ser negativo						
a. Razones excepcionales que justifican el Balance Presupuestario de Recursos Disponibles negativo (y)		Iniciativa de Ley de Ingresos o Proyecto de Presupuesto de Egresos	No	\$ -		Art. 6 y 19 de la LDF NA

b. Fuente de recursos para cubrir el Balance Presupuestario de Recursos Disponibles negativo (z)	Iniciativa de Ley de Ingresos o Proyecto de Presupuesto de Egresos	No	\$ -		Art. 6 y 19 de la LDF	NA
c. Número de ejercicios fiscales y acciones necesarias para cubrir el Balance Presupuestario de Recursos Disponibles negativo (aa)	Iniciativa de Ley de Ingresos o Proyecto de Presupuesto de Egresos	No	\$ -		Art. 6 y 19 de la LDF	NA
d. Ingresos trimestrales sobre el avance de las acciones para recuperar el Balance Presupuestario de Recursos Disponibles (bb)	Reporte Trm. Y Cuenta Pública	No	\$ -		Art. 6 y 19 de la LDF	NA

3 Servicios Personales

a. Remuneraciones de los servidores públicos (cc)	Sí	Proyecto de Presupuesto	31/12/2023	\$ 10,594,906.04		Art.10 y 21 de la LDF	-
b. Previsiones salariales y económicas para cubrir incrementos salariales, creación de plazas y otros (dd)		Proyecto de Presupuesto	No	\$ -		Art.10 y 21 de la LDF	NA

INDICADORES DEL EJERCICIO PRESUPUESTARIO

A. INDICADORES CUANTITATIVOS

1 Ingresos Excedentes derivados de Ingresos de Libre Disposición

a. Monto de Ingresos Excedentes derivados de ILD (ee)	Cuenta Pública / Formato 5	No	\$ -	pesos	Art. 14 y 21 de la LDF	NA
b. Monto de Ingresos Excedentes derivados de ILD destinados al fin del A.14, fracción I de la LDF (ff)	Cuenta Pública	No	\$ -	pesos	Art. 14 y 21 de la LDF	NA
c. Monto de Ingresos Excedentes derivados de ILD destinados al fin del A.14, fracción II, a) de la LDF (gg)	Cuenta Pública	No	\$ -	pesos	Art. 14 y 21 de la LDF	NA
d. Monto de Ingresos Excedentes derivados de ILD destinados al fin del A.14, fracción II, b) de la LDF (hh)	Cuenta Pública	No	\$ -	pesos	Art. 14 y 21 de la LDF	NA
e. Monto de Ingresos Excedentes derivados de ILD destinados al fin del artículo noveno transitorio de la LDF (ii)		No	\$ -	pesos	Art. Noveno Transitorio de la LDF	NA

B. INDICADORES CUALITATIVOS

1 Análisis Costo-Beneficio para programas o proyectos de inversión mayores a 10 millones de UDIS (jj)	Página de Internet de la Secretaría de Finanzas o Tesorería Municipal	No	\$ -		Art.13 frac. III y 21 de la LDF	NA
2 Análisis de conveniencia y análisis de transferencia de riesgo de los proyectos APPs (kk)	Página de Internet de la Secretaría de Finanzas o Tesorería Municipal	No	\$ -		Art.13 frac. III y 21 de la LDF	NA
3 Identificación de población objetivo, destino y temporalidad de subsidios (ll)	Página de Internet de la Secretaría de Finanzas o Tesorería Municipal	No	\$ -		Art.13 frac. III y 21 de la LDF	NA

INDICADORES DE DEUDA PÚBLICA

A. INDICADORES CUANTITATIVOS

1 Obligaciones a Corto Plazo

a. Límite de Obligaciones a Corto Plazo (mm)		No	\$ -	pesos	Art.30 frac.I de la LDF	NA
b. Obligaciones a Corto Plazo (nn)		No	\$ -	pesos	Art.30 frac.I de la LDF	NA

PRESIDENTE

TESORERO

HIPOLITA URQUIN GARCIA

FRANCISCA GOMEZ PEREZ

2. ESTADOS FINANCIEROS CONSOLIDADOS

TAPALAPA
ESTADO DE SITUACIÓN FINANCIERA CONSOLIDADO
AL 31/12/2023
(P E S O S)

ESFC
FECHA 27 / 05 / 2024
HOJA 1 DE 3

ACTIVO	AYUNTAMIENTO		DIF		SAPAM		CONSOLIDACION
	PERIODO ACTUAL	PERIODO ANTERIOR	PERIODO ACTUAL	PERIODO ANTERIOR	PERIODO ACTUAL	PERIODO ANTERIOR	PERIODO ACTUAL
ACTIVO CIRCULANTE							
EFFECTIVO Y EQUIVALENTES	150,267.34	283,253.37	28,691.30	13,140.54	0.00	0.00	178,958.64
BANCOS / TESORERÍA	150,267.34	283,253.37	28,691.30	13,140.54	0.00	0.00	178,958.64
DERECHOS A RECIBIR EFECTIVO Y EQUIVALENTES	2,885,181.45	1,407,085.12	0.00	10,365.18	0.00	0.00	2,885,181.45
DEUDORES DIVERSOS POR COBRAR A CORTO PLAZO	2,885,181.45	1,407,067.61	0.00	0.00	0.00	0.00	2,885,181.45
OTROS DERECHOS A RECIBIR EFECTIVO O EQUIVALENTES A CORTO PLAZO	0.00	17.51	0.00	10,365.18	0.00	0.00	0.00
TOTAL DE ACTIVO CIRCULANTE	3,035,448.79	1,690,338.49	28,691.30	23,505.72	0.00	0.00	3,064,140.09
BIENES INMUEBLES, INFRAESTRUCTURA Y CONSTRUCCIONES EN PROCESO	3,377,237.35	2,086,472.49	0.00	0.00	0.00	0.00	3,377,237.35
TERRENOS	44,500.00	44,500.00	0.00	0.00	0.00	0.00	44,500.00
EDIFICIOS NO HABITACIONALES	1,773,921.94	1,773,921.94	0.00	0.00	0.00	0.00	1,773,921.94
CONSTRUCCIONES EN PROCESO EN BIENES DE DOMINIO PÚBLICO	1,290,764.86	0.00	0.00	0.00	0.00	0.00	1,290,764.86
OTROS BIENES INMUEBLES	268,050.55	268,050.55	0.00	0.00	0.00	0.00	268,050.55
BIENES MUEBLES	2,828,567.11	2,568,305.01	45,540.00	45,540.00	0.00	0.00	2,874,107.11
MOBILIARIO Y EQUIPO DE ADMINISTRACIÓN	828,617.59	781,467.59	45,540.00	45,540.00	0.00	0.00	874,157.59
MOBILIARIO Y EQUIPO EDUCACIONAL Y RECREATIVO	54,487.03	54,487.03	0.00	0.00	0.00	0.00	54,487.03
VEHÍCULO Y EQUIPO DE TRASPORTE	1,425,512.93	1,425,512.93	0.00	0.00	0.00	0.00	1,425,512.93
MAQUINARIA, OTROS EQUIPOS Y HERRAMIENTAS	510,737.56	297,625.46	0.00	0.00	0.00	0.00	510,737.56
COLECCIONES, OBRAS DE ARTE Y OBJETOS VALIOSOS	9,212.00	9,212.00	0.00	0.00	0.00	0.00	9,212.00
DEPRECIACIÓN, DETERIORO Y AMORTIZACIÓN ACUMULADA DE BIENES	-3,024,438.95	-2,781,532.52	-44,587.50	-43,635.00	0.00	0.00	-3,069,026.45
DEPRECIACIÓN ACUMULADA DE BIENES INMUEBLES	-638,191.14	-566,249.18	-44,587.50	-43,635.00	0.00	0.00	-682,778.64

ELABORÓ

AUTORIZÓ

FRANCISCA GOMEZ PEREZ

HIPOLITA URQUIN GARCIA

TESORERO

PRESIDENTE

TAPALAPA
ESTADO DE SITUACIÓN FINANCIERA CONSOLIDADO
AL 31/12/2023
(P E S O S)

ESFC
FECHA 27 / 05 / 2024
HOJA 2 DE 3

	AYUNTAMIENTO		DIF		SAPAM		CONSOLIDACION
	PERIODO ACTUAL	PERIODO ANTERIOR	PERIODO ACTUAL	PERIODO ANTERIOR	PERIODO ACTUAL	PERIODO ANTERIOR	PERIODO ACTUAL
DEPRECIACIÓN ACUMULADA DE BIENES MUEBLES	-2,386,247.81	-2,215,283.34	0.00	0.00	0.00	0.00	-2,386,247.81
TOTAL DE ACTIVO NO CIRCULANTE	3,181,365.51	1,873,244.98	952.50	1,905.00	0.00	0.00	3,182,318.01
TOTAL DE ACTIVO	6,216,814.30	3,563,583.47	29,643.80	25,410.72	0.00	0.00	6,246,458.10
PASIVO							
<u>PASIVO CIRCULANTE</u>							
CUENTAS POR PAGAR A CORTO PLAZO	1,298,744.65	692,321.54	0.00	3,480.00	0.00	0.00	1,298,744.65
SERVICIOS PERSONALES POR PAGAR A CORTO PLAZO	6,478.80	6,478.80	0.00	0.00	0.00	0.00	6,478.80
PROVEEDORES POR PAGAR A CORTO PLAZO	365,621.29	8,380.54	0.00	3,480.00	0.00	0.00	365,621.29
CONTRATISTA POR OBRAS PÚBLICAS POR PAGAR A CORTO PLAZO	65,068.71	65,068.71	0.00	0.00	0.00	0.00	65,068.71
RETENCIONES Y CONTRIBUCIONES POR PAGAR A CORTO PLAZO	861,575.85	612,393.49	0.00	0.00	0.00	0.00	861,575.85
PASIVOS DIFERIDOS A CORTO PLAZO	390,104.73	10,399.76	10.22	10.12	0.00	0.00	390,114.95
OTROS PASIVOS DIFERIDOS A CORTO PLAZO	390,104.73	10,399.76	10.22	10.12	0.00	0.00	390,114.95
OTROS PASIVOS A CORTO PLAZO	4,042.40	4,042.40	0.00	0.00	0.00	0.00	4,042.40
OTROS PASIVOS CIRCULANTES	4,042.40	4,042.40	0.00	0.00	0.00	0.00	4,042.40
TOTAL DE PASIVO CIRCULANTE	1,692,891.78	706,763.70	10.22	3,490.12	0.00	0.00	1,692,902.00
DEUDA PÚBLICA A LARGO PLAZO	2,992,862.88	7,358,716.61	0.00	0.00	0.00	0.00	2,992,862.88
PRÉSTAMOS DE LA DEUDA PÚBLICA INTERNA POR PAGAR A LARGO PLAZO	2,992,862.88	7,358,716.61	0.00	0.00	0.00	0.00	2,992,862.88
TOTAL DE PASIVO NO CIRCULANTE	2,992,862.88	7,358,716.61	0.00	0.00	0.00	0.00	2,992,862.88
TOTAL DE PASIVO	4,685,754.66	8,065,480.31	10.22	3,490.12	0.00	0.00	4,685,764.88
HACIENDA PÚBLICA / PATRIMONIO							

ELABORÓ

AUTORIZÓ

FRANCISCA GOMEZ PEREZ

HIPOLITA URQUIN GARCIA

TESORERO

PRESIDENTE

TAPALAPA
ESTADO DE SITUACIÓN FINANCIERA CONSOLIDADO
AL 31/12/2023
(P E S O S)

ESFC
FECHA 27 / 05 / 2024
HOJA 3 DE 3

	AYUNTAMIENTO		DIF		SAPAM		CONSOLIDACION
	PERIODO ACTUAL	PERIODO ANTERIOR	PERIODO ACTUAL	PERIODO ANTERIOR	PERIODO ACTUAL	PERIODO ANTERIOR	PERIODO ACTUAL
<u>HACIENDA PÚBLICA / PATRIMONIO GENERADO</u>							
RESULTADO DE EJERCICIO	6,032,956.48	-7,124,114.20	7,712.98	-51,925.29	0.00	0.00	6,040,669.46
RESULTADO DEL EJERCICIO (AHORRO/DESAHORRO)	6,032,956.48	-7,124,114.20	7,712.98	-51,925.29	0.00	0.00	6,040,669.46
RESULTADOS DE EJERCICIOS ANTERIORES	-4,501,896.84	2,622,217.36	21,920.60	73,845.89	0.00	0.00	-4,479,976.24
RESULTADOS DE EJERCICIOS ANTERIORES	-4,501,896.84	2,622,217.36	21,920.60	73,845.89	0.00	0.00	-4,479,976.24
TOTAL DE HACIENDA PÚBLICA / PATRIMONIO GENERA	1,531,059.64	-4,501,896.84	29,633.58	21,920.60	0.00	0.00	1,560,693.22
TOTAL DE HACIENDA PÚBLICA / PATRIMONIO	1,531,059.64	-4,501,896.84	29,633.58	21,920.60	0.00	0.00	1,560,693.22
TOTAL DE PASIVO Y HACIENDA PÚBLICA	6,216,814.30	3,563,583.47	29,643.80	25,410.72	0.00	0.00	6,246,458.10

*“Bajo protesta de decir verdad declaramos que los Estados Financieros y sus notas,
son razonablemente correctos y son responsabilidad del emisor”*

ELABORÓ

AUTORIZÓ

FRANCISCA GOMEZ PEREZ

HIPOLITA URQUIN GARCIA

TESORERO

PRESIDENTE

TAPALAPA
ESTADO DE ACTIVIDADES CONSOLIDADO
AL 31/12/2023

EA-C

Fecha: 27/05/2024

Pág. 1 de 2

	AYUNTAMIENTO		DIF		SAPAM		SUMATORIA	ELIMINACION	CONSOLIDACION
	PERIODO ACTUAL	PERIODO ANTERIOR	PERIODO ACTUAL	PERIODO ANTERIOR	PERIODO ACTUAL	PERIODO ANTERIOR	PERIODO ACTUAL	PERIODO ACTUAL	PERIODO ACTUAL
INGRESOS Y OTROS BENEFICIOS	50,382,499.20	42,316,825.85	2,459,641.68	2,427,264.65	0.00	0.00	52,842,140.88	2,459,641.68	50,382,499.20
INGRESOS DE GESTIÓN	276,910.76	294,742.68	0.00	0.00	0.00	0.00	276,910.76	0.00	276,910.76
IMPUESTOS	44,556.00	26,392.00	0.00	0.00	0.00	0.00	44,556.00	0.00	44,556.00
DERECHOS	48,175.00	38,307.00	0.00	0.00	0.00	0.00	48,175.00	0.00	48,175.00
APROVECHAMIENTOS DE TIPO CORRIENTE	184,179.76	230,043.68	0.00	0.00	0.00	0.00	184,179.76	0.00	184,179.76
PARTICIPACIONES, APORTACIONES, TRANSFERENCIAS, ASIGNACIONES, SUBSIDIOS Y OTRAS AYUDAS	49,473,800.06	41,500,248.34	2,459,641.68	2,427,156.61	0.00	0.00	51,933,441.74	2,459,641.68	49,473,800.06
PARTICIPACIONES Y APORTACIONES	49,273,800.06	41,500,248.34	0.00	0.00	0.00	0.00	49,273,800.06	0.00	49,273,800.06
TRANSFERENCIAS, ASIGNACIONES, SUBSIDIOS Y OTRAS AYUDAS	200,000.00	0.00	2,459,641.68	2,427,156.61	0.00	0.00	2,659,641.68	2,459,641.68	200,000.00
OTROS INGRESOS Y BENEFICIOS	631,788.38	521,834.83	0.00	108.04	0.00	0.00	631,788.38	0.00	631,788.38
OTROS INGRESOS Y BENEFICIOS	631,788.38	521,834.83	0.00	108.04	0.00	0.00	631,788.38	0.00	631,788.38
GASTOS Y OTRAS PÉRDIDAS	44,349,542.72	49,440,940.05	2,450,976.20	2,478,237.44	0.00	0.00	46,800,518.92	2,459,641.68	44,340,877.24
GASTOS DE FUNCIONAMIENTO	18,700,429.07	16,317,441.59	2,194,657.12	2,246,152.44	0.00	0.00	20,895,086.19	0.00	20,895,086.19
SERVICIOS PERSONALES	12,948,378.04	10,894,647.86	1,728,789.16	1,779,816.67	0.00	0.00	14,677,167.20	0.00	14,677,167.20
MATERIALES Y SUMINISTROS	2,252,524.04	2,206,389.76	136,097.77	192,675.48	0.00	0.00	2,388,621.81	0.00	2,388,621.81
SERVICIOS GENERALES	3,499,526.99	3,216,403.97	329,770.19	273,660.29	0.00	0.00	3,829,297.18	0.00	3,829,297.18
TRANSFERENCIAS, ASIGNACIONES, SUBSIDIOS Y OTRAS AYUDAS	4,599,214.24	5,407,199.93	256,319.08	232,085.00	0.00	0.00	4,855,533.32	2,459,641.68	2,395,891.64
TRANSFERENCIAS INTERNAS Y ASIGNACIONES AL SECTOR PÚBLICO	2,459,641.68	2,427,156.61	0.00	0.00	0.00	0.00	2,459,641.68	2,459,641.68	0.00
AYUDAS SOCIALES	2,139,572.56	2,980,043.32	256,319.08	232,085.00	0.00	0.00	2,395,891.64	0.00	2,395,891.64
INTERESES, COMISIONES Y OTROS GASTOS DE LA DEUDA PÚBLICA	679,377.67	189,286.18	0.00	0.00	0.00	0.00	679,377.67	0.00	679,377.67
INTERESES DE LA DEUDA PÚBLICA	679,377.67	189,286.18	0.00	0.00	0.00	0.00	679,377.67	0.00	679,377.67
OTROS GASTOS Y PÉRDIDAS EXTRAORDINARIAS	242,906.43	222,421.76	0.00	0.00	0.00	0.00	242,906.43	0.00	242,906.43

ELABORÓ

AUTORIZÓ

FRANCISCA GOMEZ PEREZ

HIPOLITA URQUIN GARCIA

TESORERO

PRESIDENTE

TAPALAPA
ESTADO DE ACTIVIDADES CONSOLIDADO
AL 31/12/2023

EA-C

Fecha: 27/05/2024

Pág. 2 de 2

	AYUNTAMIENTO		DIF		SAPAM		SUMATORIA	ELIMINACION	CONSOLIDACION
	PERIODO ACTUAL	PERIODO ANTERIOR	PERIODO ACTUAL	PERIODO ANTERIOR	PERIODO ACTUAL	PERIODO ANTERIOR	PERIODO ACTUAL	PERIODO ACTUAL	PERIODO ACTUAL
ESTIMACIONES, DEPRECIACIONES, DETERIOROS, OBSOLESCENCIA Y AMORTIZACIONES	242,906.43	222,421.76	0.00	0.00	0.00	0.00	242,906.43	0.00	242,906.43
INVERSIÓN PÚBLICA	20,127,615.31	27,304,590.59	0.00	0.00	0.00	0.00	20,127,615.31	0.00	20,127,615.31
CONSTRUCCIÓN EN BIENES NO CAPITALIZABLE	20,127,615.31	27,304,590.59	0.00	0.00	0.00	0.00	20,127,615.31	0.00	20,127,615.31
AHORRO O DESAHORRO NETO DEL EJERCICIO	6,032,956.48	-7,124,114.20	8,665.48	-50,972.79	0.00	0.00	6,041,621.96	0.00	6,041,621.96

“Bajo protesta de decir verdad declaramos que los Estados Financieros y sus notas, son razonablemente correctos y son responsabilidad del emisor”

ELABORÓ

AUTORIZÓ

FRANCISCA GOMEZ PEREZ

HIPOLITA URQUIN GARCIA

TESORERO

PRESIDENTE

TAPALAPA
ESTADO DE VARIACIÓN EN LA HACIENDA PÚBLICA CONSOLIDADO
DEL : 01/01/2023 AL 31/12/2023

EVHP
 Fecha: 27/05/2024
 Pág. 1 de 1

	Hacienda Pública / Patrimonio Contribuido	Hacienda Pública / Patrimonio Generado de Ejercicios Anteriores	Hacienda Pública / Patrimonio Generado del Ejercicio	Ajuste por Cambio de Valor	Total	Nota Relacionada
Rectificaciones de Resultados de Ejercicios Anteriores					0.00	
CAMBIOS POR ERRORES CONTABLES	0.00	0.00	0.00	0.00		
Patrimonio Neto Inicial Ajustado del Ejercicio					0.00	
DONACIONES DE CAPITAL	0.00	0.00	0.00	0.00		
Variaciones de la Hacienda Pública / Patrimonial Neto del Ejercicio					-4,479,976.24	
RESULTADO DEL EJERCICIO (AHORRO/DESAHORRO)	0.00	0.00	-7,176,039.49	0.00		
RESULTADOS DE EJERCICIOS ANTERIORES	0.00	2,696,063.25	0.00	0.00		
Saldo Neto en la Hacienda Pública / Patrimonio 2022					-4,479,976.24	
<hr style="border-top: 1px dashed black;"/>						
Rectificaciones de Resultados de Ejercicios Anteriores					0.00	EVHP-2
CAMBIOS POR ERRORES CONTABLES	0.00	0.00	0.00	0.00		
Patrimonio Neto Inicial Ajustado del Ejercicio					0.00	EVHP-1
DONACIONES DE CAPITAL	0.00	0.00	0.00	0.00		
Variaciones de la Hacienda Pública / Patrimonial Neto del Ejercicio					1,560,693.22	EVHP-2
RESULTADO DEL EJERCICIO (AHORRO/DESAHORRO)	0.00	0.00	6,040,669.46	0.00		
RESULTADOS DE EJERCICIOS ANTERIORES	0.00	-4,479,976.24	0.00	0.00		
Hacienda Pública / Patrimonio Neto Final del Ejercicio 2023					1,560,693.22	

“Bajo protesta de decir verdad declaramos que los Estados Financieros y sus notas, son razonablemente correctos y son responsabilidad del emisor”

ELABORÓ

REVISÓ

AUTORIZÓ

FRANCISCA GOMEZ PEREZ

GERARDO HERNANDEZ
GOMEZ

HIPOLITA URQUIN GARCIA

TESORERO

SINDICO

PRESIDENTE

TAPALAPA
ESTADO DE CAMBIOS EN LA SITUACION FINANCIERA CONSOLIDADO
AL 31/12/2023

ECSF-C
 Fecha: 27/05/2024
 Pág. 1 de 1

	AYUNTAMIENTO		DIF		SAPAM		CONSOLIDACION	
	ORIGEN	APLICACIÓN	ORIGEN	APLICACIÓN	ORIGEN	APLICACIÓN	ORIGEN	APLICACIÓN
ACTIVO								
ACTIVO CIRCULANTE								
EFFECTIVO Y EQUIVALENTES	132,986.03	0.00	0.00	15,550.76	0.00	0.00	117,435.27	0.00
DERECHOS A RECIBIR EFFECTIVO Y EQUIVALENTES	0.00	1,478,096.33	10,365.18	0.00	0.00	0.00	0.00	1,467,731.15
ACTIVO NO CIRCULANTE								
BIENES INMUEBLES, INFRAESTRUCTURA Y CONSTRUCCIONES EN PROCESO	0.00	1,290,764.86	0.00	0.00	0.00	0.00	0.00	1,290,764.86
BIENES MUEBLES	0.00	260,262.10	0.00	0.00	0.00	0.00	0.00	260,262.10
DEPRECIACIÓN, DETERIORO Y AMORTIZACIÓN ACUMULADA DE BIENES	0.00	242,906.43	0.00	952.50	0.00	0.00	0.00	243,858.93
PASIVO								
PASIVO CIRCULANTE								
CUENTAS POR PAGAR A CORTO PLAZO	606,423.11	0.00	0.00	3,480.00	0.00	0.00	602,943.11	0.00
PASIVOS DIFERIDOS A CORTO PLAZO	379,704.97	0.00	0.10	0.00	0.00	0.00	379,705.07	0.00
PASIVO NO CIRCULANTE								
DEUDA PÚBLICA A LARGO PLAZO	0.00	4,365,853.73	0.00	0.00	0.00	0.00	0.00	4,365,853.73
HACIENDA PÚBLICA / PATRIMONIO GENERADO								
RESULTADO DEL EJERCICIO (AHORRO/DESAHORRO)	0.00	1,091,157.72	0.00	44,212.31	0.00	0.00	0.00	1,135,370.03
RESULTADOS DE EJERCICIOS ANTERIORES	0.00	7,124,114.20	0.00	51,925.29	0.00	0.00	0.00	7,176,039.49

“Bajo protesta de decir verdad declaramos que los Estados Financieros y sus notas, son razonablemente correctos y son responsabilidad del emisor”

ELABORÓ

AUTORIZÓ

 FRANCISCA GOMEZ PEREZ

 HIPOLITA URQUIN GARCIA

TESORERO

PRESIDENTE

TAPALAPA
ESTADO DE FLUJO DE EFECTIVO CONSOLIDADO
DEL : 01/01/2023 AL 31/12/2023

EFE-C
 Fecha: 27/05/2024
 Pág. 1 de 2

	AYUNTAMIENTO		DIF		SAPAM		CONSOLIDACION
	PERIODO ACTUAL	PERIODO ANTERIOR	PERIODO ACTUAL	PERIODO ANTERIOR	PERIODO ACTUAL	PERIODO ANTERIOR	PERIODO ACTUAL
Flujo de Efectivo de las Actividades de Gestión							
Origen	50,382,499.20	42,316,825.85	2,459,641.68	2,427,264.65	0.00	0.00	52,842,140.88
IMPUESTOS	44,556.00	26,392.00	0.00	0.00	0.00	0.00	44,556.00
DERECHOS	48,175.00	38,307.00	0.00	0.00	0.00	0.00	48,175.00
APROVECHAMIENTOS DE TIPO CORRIENTE	184,179.76	230,043.68	0.00	0.00	0.00	0.00	184,179.76
PARTICIPACIONES Y APORTACIONES	49,273,800.06	41,500,248.34	0.00	0.00	0.00	0.00	49,273,800.06
TRANSFERENCIAS, ASIGNACIONES, SUBSIDIOS Y OTRAS AYUDAS	200,000.00	0.00	2,459,641.68	2,427,156.61	0.00	0.00	2,659,641.68
OTROS INGRESOS Y BENEFICIOS	631,788.38	521,834.83	0.00	108.04	0.00	0.00	631,788.38
Aplicación	44,349,542.72	49,440,940.05	2,450,976.20	2,478,237.44	0.00	0.00	46,800,518.92
SERVICIOS PERSONALES	12,948,378.04	10,894,647.86	1,728,789.16	1,779,816.67	0.00	0.00	14,677,167.20
MATERIALES Y SUMINISTROS	2,252,524.04	2,206,389.76	136,097.77	192,675.48	0.00	0.00	2,388,621.81
SERVICIOS GENERALES	3,499,526.99	3,216,403.97	329,770.19	273,660.29	0.00	0.00	3,829,297.18
TRANSFERENCIAS, ASIGNACIONES, SUBSIDIOS Y OTRAS AYUDAS	4,599,214.24	5,407,199.93	256,319.08	232,085.00	0.00	0.00	4,855,533.32
TRANSFERENCIAS INTERNAS Y ASIGNACIONES AL SECTOR PÚBLICO	2,459,641.68	2,427,156.61	0.00	0.00	0.00	0.00	2,459,641.68
AYUDAS SOCIALES	2,139,572.56	2,980,043.32	256,319.08	232,085.00	0.00	0.00	2,395,891.64
INTERESES, COMISIONES Y OTROS GASTOS DE LA DEUDA PÚBLICA	679,377.67	189,286.18	0.00	0.00	0.00	0.00	679,377.67
OTROS GASTOS Y PÉRDIDAS EXTRAORDINARIAS	242,906.43	222,421.76	0.00	0.00	0.00	0.00	242,906.43
INVERSIÓN PÚBLICA	20,127,615.31	27,304,590.59	0.00	0.00	0.00	0.00	20,127,615.31
Flujos Netos de Efectivo por Actividades de Gestión	6,032,956.48	-7,124,114.20	8,665.48	-50,972.79	0.00	0.00	6,041,621.96
Flujo de Efectivo de las Actividades de Inversión							
Origen	-242,906.43	-2,781,532.52	-952.50	-43,635.00	0.00	0.00	-243,858.93
DEPRECIACIÓN ACUMULADA DE BIENES INMUEBLES	-71,941.96	-566,249.18	-952.50	-43,635.00	0.00	0.00	-682,778.64
DEPRECIACIÓN ACUMULADA DE BIENES MUEBLES	-170,964.47	-2,215,283.34	0.00	0.00	0.00	0.00	-2,386,247.81
Aplicación	1,551,026.96	4,654,777.50	0.00	45,540.00	0.00	0.00	1,551,026.96
BIENES INMUEBLES, INFRAESTRUCTURA Y CONSTRUCCIONES EN PROCESO	1,290,764.86	2,086,472.49	0.00	0.00	0.00	0.00	3,377,237.35
BIENES MUEBLES	260,262.10	2,568,305.01	0.00	45,540.00	0.00	0.00	2,874,107.11

**“Bajo protesta de decir verdad declaramos que los Estados Financieros y sus notas,
 son razonablemente correctos y son responsabilidad del emisor”**

ELABORÓ

REVISÓ

AUTORIZÓ

FRANCISCA GOMEZ PEREZ

GERARDO HERNANDEZ
GOMEZ

HIPOLITA URQUIN GARCIA

TESORERO

SINDICO

PRESIDENTE

TAPALAPA
ESTADO DE FLUJO DE EFECTIVO CONSOLIDADO
DEL : 01/01/2023 AL 31/12/2023

EFE-C
 Fecha: 27/05/2024
 Pág. 2 de 2

	AYUNTAMIENTO		DIF		SAPAM		CONSOLIDACION
	PERIODO ACTUAL	PERIODO ANTERIOR	PERIODO ACTUAL	PERIODO ANTERIOR	PERIODO ACTUAL	PERIODO ANTERIOR	PERIODO ACTUAL
Flujos Netos de Efectivo por Actividades de Inversión	-1,793,933.39	-7,436,310.02	-952.50	-89,175.00	0.00	0.00	-9,320,370.91
Flujo de Efectivo de las Actividades de Financiamiento							
Origen	-10,503,839.85	10,687,697.67	-55,405.19	77,336.01	0.00	0.00	-10,559,245.04
DEUDA PÚBLICA	-4,365,853.73	7,358,716.61	0.00	0.00	0.00	0.00	2,992,862.88
CUENTAS POR PAGAR A CORTO PLAZO	606,423.11	692,321.54	-3,480.00	3,480.00	0.00	0.00	1,298,744.65
SERVICIOS PERSONALES POR PAGAR A CORTO PLAZO	0.00	6,478.80	0.00	0.00	0.00	0.00	6,478.80
PROVEEDORES POR PAGAR A CORTO PLAZO	357,240.75	8,380.54	-3,480.00	3,480.00	0.00	0.00	365,621.29
CONTRATISTA POR OBRAS PÚBLICAS POR PAGAR A CORTO PLAZO	0.00	65,068.71	0.00	0.00	0.00	0.00	65,068.71
RETENCIONES Y CONTRIBUCIONES POR PAGAR A CORTO PLAZO	249,182.36	612,393.49	0.00	0.00	0.00	0.00	861,575.85
PASIVOS DIFERIDOS A CORTO PLAZO	379,704.97	10,399.76	0.10	10.12	0.00	0.00	390,114.95
OTROS PASIVOS DIFERIDOS A CORTO PLAZO	379,704.97	10,399.76	0.10	10.12	0.00	0.00	390,114.95
OTROS PASIVOS A CORTO PLAZO	0.00	4,042.40	0.00	0.00	0.00	0.00	4,042.40
OTROS PASIVOS CIRCULANTES	0.00	4,042.40	0.00	0.00	0.00	0.00	4,042.40
PRÉSTAMOS DE LA DEUDA PÚBLICA INTERNA POR PAGAR A LARGO PLAZO	-4,365,853.73	7,358,716.61	0.00	0.00	0.00	0.00	2,992,862.88
AFECCIONES POR RECTIFICACIONES/RECLASIFICACIONES	-7,124,114.20	2,622,217.36	-51,925.29	73,845.89	0.00	0.00	-4,479,976.24
RESULTADOS DE EJERCICIOS ANTERIORES	-7,124,114.20	2,622,217.36	-51,925.29	73,845.89	0.00	0.00	-4,479,976.24
Aplicación	1,478,096.33	1,407,085.12	-10,365.18	10,365.18	0.00	0.00	1,467,731.15
DERECHOS A RECIBIR EFECTIVO Y EQUIVALENTES	1,478,096.33	1,407,085.12	-10,365.18	10,365.18	0.00	0.00	2,885,181.45
DEUDORES DIVERSOS POR COBRAR A CORTO PLAZO	1,478,113.84	1,407,067.61	0.00	0.00	0.00	0.00	2,885,181.45
OTROS DERECHOS A RECIBIR EFECTIVO O EQUIVALENTES A CORTO PLAZO	-17.51	17.51	-10,365.18	10,365.18	0.00	0.00	0.00
Flujos Netos de Efectivo por Actividades de Financiamiento	-11,981,936.18	9,280,612.55	-45,040.01	66,970.83	0.00	0.00	-2,679,392.81
Incremento/Dismutación Neta en el Efectivo y Equivalentes al Efectivo	-7,742,913.09	-5,279,811.67	-37,327.03	-73,176.96	0.00	0.00	-5,958,141.76
Efectivo y Equivalentes al Efectivo al Inicio del Ejercicio		283,253.37		13,140.54		0.00	296,393.91
Efectivo y Equivalentes al Efectivo al Final del Ejercicio		150,267.34		28,691.30		0.00	475,352.55

**“Bajo protesta de decir verdad declaramos que los Estados Financieros y sus notas,
 son razonablemente correctos y son responsabilidad del emisor”**

ELABORÓ

REVISÓ

AUTORIZÓ

FRANCISCA GOMEZ PEREZ

GERARDO HERNANDEZ
GOMEZ

HIPOLITA URQUIN GARCIA

TESORERO

SINDICO

PRESIDENTE

Nota 1. EFECTIVO Y EQUIVALENTES (1111 Y 1112)

EFFECTIVO	MONTO			
	TIPO	AYUNTAMIENTO	DIF	SISTEMA DE AGUA
RECAUDACIÓN POR INGRESOS DE LEY	0.00	0.00	0.00	0.00
FONDO FIJO DE CAJA	0.00	0.00	0.00	0.00
CAJA	0.00	0.00	0.00	0.00
CHEQUES DE CAJA	0.00	0.00	0.00	0.00
BANCOS / TESORERIA				
	AYUNTAMIENTO	DIF	SISTEMA DE AGUA	
	150,267.34	28,691.30	0.00	

PRESTAMOS A FUNCIONARIOS Y EMPLEADOS	380,000.00	0.00	0.00	0.00	0.00	0.00
RESPONSABILIDADES	1,647,535.58	0.00	0.00	0.00	0.00	0.00
CRÉDITOS SUJETOS A RESOLUCIÓN JUDICIAL VIRTUALES	772,002.51	0.00	0.00	0.00	0.00	0.00
	85,643.36	0.00	0.00	0.00	0.00	0.00

Nota 5. BIENES MUEBLES, INMUEBLES E INTANGIBLES (1230, 1240, 1261 Y 1263)

TIPO	AYUNTAMIENTO	DIF	SISTEMA DE AGUA
BIENES INMUEBLES, INFRAESTRUCTURA Y CONSTRUCCIONES EN PROCESO	3,377,237.35	0.00	0.00
TERRENOS	44,500.00	0.00	0.00
EDIFICIOS NO HABITACIONALES	1,773,921.94	0.00	0.00
CONSTRUCCIONES EN PROCESO EN BIENES DE DOMINIO PÚBLICO	1,290,764.86	0.00	0.00
OTROS BIENES INMUEBLES	268,050.55	0.00	0.00
BIENES MUEBLES	2,828,567.11	45,540.00	0.00
MOBILIARIO Y EQUIPO DE ADMINISTRACIÓN	828,617.59	45,540.00	0.00
MOBILIARIO Y EQUIPO EDUCACIONAL Y RECREATIVO	54,487.03	0.00	0.00
VEHÍCULO Y EQUIPO DE TRASPORTE	1,425,512.93	0.00	0.00
MAQUINARIA, OTROS EQUIPOS Y HERRAMIENTAS	510,737.56	0.00	0.00
COLECCIONES, OBRAS DE ARTE Y OBJETOS VALIOSOS	9,212.00	0.00	0.00
ACTIVOS INTANGIBLES	0.00	0.00	0.00

ELABORÓ

AUTORIZÓ

FRANCISCA GOMEZ PEREZ

HIPOLITA URQUIN GARCIA

TESORERO

PRESIDENTE

Nota 7. PASIVOS (2110, 2120, 2130, 2150, 2170, 2190, 2210, 2220, 2230, 2260)

TIPO	AYUNTAMIENTO	DIF	SISTEMA DE AGUA
CUENTAS POR PAGAR A CORTO PLAZO	1,298,744.65	0.00	0.00
SERVICIOS PERSONALES POR PAGAR A CORTO PLAZO	6,478.80	0.00	0.00
PROVEEDORES POR PAGAR A CORTO PLAZO	365,621.29	0.00	0.00
CONTRATISTA POR OBRAS PÚBLICAS POR PAGAR A CORTO PLAZO	65,068.71	0.00	0.00
TRASFERENCIAS OTORGADAS POR PAGAR A CORTO PLAZO	0.00	0.00	0.00
INTERESES, COMISIONES Y OTROS GASTOS DE LA DEUDA PÚBLICA POR PAGAR A CORTO PLAZO	0.00	0.00	0.00
RETENCIONES Y CONTRIBUCIONES POR PAGAR A CORTO PLAZO	861,575.85	0.00	0.00
DEVOLUCIONES DE LA LEY DE INGRESOS POR PAGAR A CORTO PLAZO	0.00	0.00	0.00
OTRAS CUENTAS POR PAGAR A CORTO PLAZO	0.00	0.00	0.00
DOCUMENTOS POR PAGAR A CORTO PLAZO	0.00	0.00	0.00
DOCUMENTOS COMERCIALES POR PAGAR A CORTO PLAZO	0.00	0.00	0.00
DOCUMENTOS CON CONTRATISTAS POR OBRAS PÚBLICAS POR PAGAR A CORTO PLAZO	0.00	0.00	0.00
OTROS DOCUMENTOS POR PAGAR A CORTO PLAZO	0.00	0.00	0.00
PORCIÓN A CORTO PLAZO DE LA DEUDA PÚBLICA A LARGO PLAZO	0.00	0.00	0.00
PORCIÓN A CORTO PLAZO DE LA DEUDA PÚBLICA INTERNA	0.00	0.00	0.00
PORCIÓN A CORTO PLAZO DE ARRENDAMIENTO FINANCIERO	0.00	0.00	0.00
PASIVOS DIFERIDOS A CORTO PLAZO	390,104.73	10.22	0.00
INGRESOS COBRADOS POR ADELANTADO A CORTO PLAZO	0.00	0.00	0.00
OTROS PASIVOS DIFERIDOS A CORTO PLAZO	390,104.73	10.22	0.00
PROVISIONES A CORTO PLAZO	0.00	0.00	0.00
PROVISIÓN PARA DEMANDAS Y JUICIOS A CORTO PLAZO	0.00	0.00	0.00
PROVISIÓN PARA CONTINGENCIAS A CORTO PLAZO	0.00	0.00	0.00
OTRAS PROVISIONES A CORTO PLAZO	0.00	0.00	0.00
OTROS PASIVOS A CORTO PLAZO	4,042.40	0.00	0.00
INGRESOS POR CLASIFICAR	0.00	0.00	0.00
RECAUDACIÓN POR PARTICIPAR	0.00	0.00	0.00
OTROS PASIVOS CIRCULANTES	4,042.40	0.00	0.00
CUENTAS POR PAGAR A LARGO PLAZO	0.00	0.00	0.00
PROVEEDORES POR PAGAR A LARGO PLAZO	0.00	0.00	0.00
CONTRATISTAS POR OBRA PUBLICA POR PAGAR A LARGO PLAZO	0.00	0.00	0.00
DOCUMENTOS POR PAGAR A LARGO PLAZO	0.00	0.00	0.00
DOCUMENTOS COMERCIALES POR PAGAR A LARGO PLAZO	0.00	0.00	0.00

ELABORÓ

AUTORIZÓ

FRANCISCA GOMEZ PEREZ

HIPOLITA URQUIN GARCIA

TESORERO

PRESIDENTE

TAPALAPA
NOTAS AL ESTADO DE SITUACION FINANCIERA CONSOLIDADO
AL 31/12/2023

NESF-C
Fecha: 27/05/2024
Pág. 3 de 3

DOCUMENTOS CON CONTRATISTAS POR OBRAS PÚBLICAS POR PAGAR A LARGO PLAZO	0.00	0.00	0.00
DEUDA PÚBLICA A LARGO PLAZO	2,992,862.88	0.00	0.00
PRÉSTAMOS DE LA DEUDA PÚBLICA INTERNA POR PAGAR A LARGO PLAZO	2,992,862.88	0.00	0.00
PROVISIONES A LARGO PLAZO	0.00	0.00	0.00
PROVISIÓN PARA DEMANDAS Y JUICIOS A LARGO PLAZO	0.00	0.00	0.00
PROVISIÓN PARA PENSIÓN A LARGO PLAZO	0.00	0.00	0.00
PROVISIÓN PARA CONTINGENCIAS A LARGO PLAZO	0.00	0.00	0.00
OTRAS PROVISIONES A LARGO PLAZO	0.00	0.00	0.00

“Bajo protesta de decir verdad declaramos que los Estados Financieros y sus notas, son razonablemente correctos y son responsabilidad del emisor”

ELABORÓ

AUTORIZÓ

FRANCISCA GOMEZ PEREZ

TESORERO

HIPOLITA URQUIN GARCIA

PRESIDENTE

CUENTA	AYUNTAMIENTO	DIF	SISTEMA DE AGUA
Nota 1. Ingresos de Gestión			
IMPUESTOS	44,556.00	0.00	0.00
IMPUESTOS SOBRE EL PATRIMONIO	44,556.00	0.00	0.00
DERECHOS	48,175.00	0.00	0.00
DERECHOS POR EL USO, GOCE, APROVECHAMIENTO O EXPLOTACIÓN DE BIENES DE DOMINIO PÚBLICO	34,675.00	0.00	0.00
OTROS DERECHOS	13,500.00	0.00	0.00
APROVECHAMIENTOS DE TIPO CORRIENTE	184,179.76	0.00	0.00
APROVECHAMIENTOS PROVENIENTES DE OBRAS PÚBLICAS	184,179.76	0.00	0.00
Nota 2. Otros Ingresos y Beneficios			
OTROS INGRESOS Y BENEFICIOS	631,788.38	0.00	0.00
INTERESES GANADOS DE VALORES, CRÉDITOS, BONOS Y OTROS	479.89	0.00	0.00
OTROS INGRESOS Y BENEFICIOS VARIOS	631,308.49	0.00	0.00
SERVICIOS PERSONALES	12,948,378.04	1,728,789.16	0.00
REMUNERACIONES AL PERSONAL DE CARÁCTER PERMANENTE	7,691,710.66	1,481,819.28	0.00
REMUNERACIONES AL PERSONAL DE CARÁCTER TRANSITORIO	2,814,576.00	0.00	0.00
REMUNERACIONES ADICIONALES Y ESPECIALES	1,586,447.78	246,969.88	0.00
OTRAS PRESTACIONES SOCIALES Y ECONÓMICAS	360,800.00	0.00	0.00
PAGO DE ESTÍMULOS A SERVIDORES PÚBLICOS	494,843.60	0.00	0.00
MATERIALES Y SUMINISTROS	2,252,524.04	136,097.77	0.00
MATERIALES DE ADMINISTRACIÓN, EMISIÓN DE DOCUMENTOS Y ARTÍCULOS OFICIALES	453,808.06	70,699.77	0.00
ALIMENTOS Y UTENSILIOS	242,971.84	60,120.00	0.00
MATERIALES Y ARTÍCULOS DE CONSTRUCCIÓN Y REPARACIÓN	127,989.40	0.00	0.00
PRODUCTOS QUÍMICOS, FARMACÉUTICOS Y DE LABORATORIO	11,775.79	0.00	0.00
COMBUSTIBLES, LUBRICANTES Y ADITIVOS	835,205.11	0.00	0.00
VESTUARIO, BLANCOS, PRENDAS DE PROTECCIÓN Y ARTÍCULOS DEPORTIVOS	336,813.10	5,278.00	0.00
HERRAMIENTAS, REFACCIONES Y ACCESORIOS MENORES	243,960.74	0.00	0.00
SERVICIOS GENERALES	3,499,526.99	329,770.19	0.00
SERVICIOS BÁSICOS	188,675.00	12,760.00	0.00
SERVICIOS DE ARRENDAMIENTO	832,949.60	22,845.00	0.00
SERVICIOS PROFESIONALES, CIENTÍFICOS, TÉCNICOS Y OTROS SERVICIOS	224,160.00	0.00	0.00
SERVICIOS FINANCIEROS, BANCARIOS Y COMERCIALES	21,258.01	54,007.28	0.00
SERVICIOS DE INSTALACIÓN, REPARACIÓN, MANTENIMIENTO Y CONSERVACIÓN	198,541.39	9,280.00	0.00
SERVICIOS DE TRASLADO Y VIÁTICOS	336,540.84	82,964.74	0.00
SERVICIOS OFICIALES	1,154,278.61	117,217.99	0.00
OTROS SERVICIOS GENERALES	543,123.54	30,695.18	0.00
TRANSFERENCIAS INTERNAS Y ASIGNACIONES AL SECTOR PÚBLICO	2,459,641.68	0.00	0.00
TRANSFERENCIAS INTERNAS AL SECTOR PÚBLICO	2,459,641.68	0.00	0.00
AYUDAS SOCIALES	2,139,572.56	256,319.08	0.00
AYUDAS SOCIALES A PERSONAS	1,577,517.45	256,319.08	0.00
AYUDAS SOCIALES A INSTITUCIONES	562,055.11	0.00	0.00
INTERESES DE LA DEUDA PÚBLICA	679,377.67	0.00	0.00
INTERESES DE LA DEUDA PÚBLICA INTERNA	679,377.67	0.00	0.00
ESTIMACIONES, DEPRECIACIONES, DETERIOROS, OBSOLESCENCIA Y AMORTIZACIONES	242,906.43	0.00	0.00
DEPRECIACIÓN DE BIENES INMUEBLES	71,941.96	0.00	0.00
DEPRECIACIÓN E BIENES MUEBLES	170,964.47	0.00	0.00

ELABORÓ

AUTORIZÓ

FRANCISCA GOMEZ PEREZ

HIPOLITA URQUIN GARCIA

TESORERO

PRESIDENTE

INVERSIÓN PÚBLICA	20,127,615.31	0.00	0.00
CONSTRUCCIÓN EN BIENES NO CAPITALIZABLE	20,127,615.31	0.00	0.00

CUENTA	EGRESO	INGRESO		DIFERENCIA
	AYUNTAMIENTO	DIF	SISTEMA DE AGUA	
Nota 4. Cancelación de Saldos Consolidados				
Transferencias a Entes Públicos Desconcentrados	2,459,641.68	2,459,641.68	0.00	0.00
Subsidios a Entes Públicos Descentralizados	0.00	0.00	0.00	0.00

***“Bajo protesta de decir verdad declaramos que los Estados Financieros y sus notas,
 son razonablemente correctos y son responsabilidad del emisor”***

ELABORÓ

AUTORIZÓ

 FRANCISCA GOMEZ PEREZ

 HIPOLITA URQUIN GARCIA

TESORERO

PRESIDENTE

NOTAS AL ESTADO DE VARIACIÓN DE LA HACIENDA PÚBLICA / PATRIMONIO
CONSOLIDADO
TAPALAPA
DEL : 01/01/2023 AL 31/12/2023

NEVHP-C
FECHA 27 / 05 / 2024
HOJA 1 DE 1

Nota 1. Hacienda Pública / Patrimonio Contribuido

TIPO	AYUNTAMIENTO	DIF	SAPAM
------	--------------	-----	-------

Nota 2. Hacienda Pública / Patrimonio Generado

TIPO	AYUNTAMIENTO	DIF	SAPAM
RESULTADO DE EJERCICIO	6,032,956.48	7,712.98	0.00
RESULTADOS DE EJERCICIOS ANTERIORES	-4,501,896.84	21,920.60	0.00
SALDOS DE EJERCICIOS ANTERIORES	2,622,217.36	21,920.60	0.00
SALDO DEL EJERCICIO INMEDIATO ANTERIOR	-7,124,114.20	0.00	0.00

*"Bajo protesta de decir verdad declaramos que los Estados Financieros y sus notas,
son razonablemente correctos y son responsabilidad del emisor"*

ELABORÓ

AUTORIZÓ

FRANCISCA GOMEZ PEREZ

HIPOLITA URQUIN GARCIA

TESORERO

PRESIDENTE

Efectivos y Equivalentes

Nota 1.

Cuenta	Ejercicio Actual	Ejercicio Anterior
EFECTIVO	0.00	0.00
BANCOS / TESORERÍA	178,958.64	296,393.91
INVERSIONES TEMPORALES (HASTA 3 MESES)	0.00	0.00
Total Efectivos y Equivalentes	178,958.64	296,393.91

Bienes Muebles, Inmuebles e Intangibles

Nota 2.

Cuenta	Ejercicio Actual	Ejercicio Anterior
BIENES INMUEBLES, INFRAESTRUCTURA Y CONSTRUCCIONES EN PROCESO	3,377,237.35	2,086,472.49
TERRENOS	44,500.00	44,500.00
VIVIENDAS	0.00	0.00
EDIFICIOS NO HABITACIONALES	1,773,921.94	1,773,921.94
INFRAESTRUCTURA	0.00	0.00
CONSTRUCCIONES EN PROCESO EN BIENES DE DOMINIO PÚBLICO	1,290,764.86	0.00
CONSTRUCCIONES EN PROCESO EN BIENES PROPIOS	0.00	0.00
OTROS BIENES INMUEBLES	268,050.55	268,050.55
BIENES MUEBLES	2,874,107.11	2,613,845.01
MOBILIARIO Y EQUIPO DE ADMINISTRACIÓN	874,157.59	827,007.59
MOBILIARIO Y EQUIPO EDUCACIONAL Y RECREATIVO	54,487.03	54,487.03
EQUIPO E INSTRUMENTAL MÉDICO Y DE LABORATORIO	0.00	0.00
VEHÍCULO Y EQUIPO DE TRANSPORTE	1,425,512.93	1,425,512.93
EQUIPO DE DEFENSA Y SEGURIDAD	0.00	0.00
MAQUINARIA, OTROS EQUIPOS Y HERRAMIENTAS	510,737.56	297,625.46
COLECCIONES, OBRAS DE ARTE Y OBJETOS VALIOSOS	9,212.00	9,212.00
ACTIVOS BIOLÓGICOS	0.00	0.00
ACTIVOS INTANGIBLES	0.00	0.00
SOFTWARE	0.00	0.00
PATENTES, MARCAS Y DERECHOS	0.00	0.00
CONCESIONES Y FRANQUICIAS	0.00	0.00
LICENCIAS	0.00	0.00
OTROS ACTIVOS INTANGIBLES	0.00	0.00
ACTIVOS DIFERIDOS	0.00	0.00
ANTICIPOS A LARGO PLAZO	0.00	0.00
BENEFICIOS AL RETIRO DE EMPLEADOS PAGADOS POR ADELANTADO	0.00	0.00

“Bajo protesta de decir verdad declaramos que los Estados Financieros y sus notas, son razonablemente correctos y son responsabilidad del emisor”

ELABORÓ

AUTORIZÓ

FRANCISCA GOMEZ PEREZ

HIPOLITA URQUIN GARCIA

TESORERO

PRESIDENTE

**3. ACUSES DE ENTREGA DE AVANCES MENSUALES DE CUENTA
PUBLICA 2022**



ACUSE DE RECIBO

Folio Número: 6184

Folio Oficialia de Partes: 3642

Recibimos del H. Ayuntamiento de: TAPALAPA, Chiapas, el Avance Mensual de la Cuenta Pública correspondiente al mes de Enero del ejercicio 2023, para su registro y seguimiento, en cumplimiento a los artículos 25 y 27 de la Ley de Presupuesto, Contabilidad y Gasto Público Municipal.

ENTE	PAQUETES	DEL FOLIO	AL FOLIO	DISCOS
AYUNTAMIENTO	1	01	251	1
DIF MUNICIPAL	0	252	304	0

Observaciones: En la validación del Presupuesto de Egresos del ejercicio 2023, emito por la Comisión de Hacienda del H. Congreso del Estado no se incluyen las aportaciones federales del Ramo-33. Fondo para la Infraestructura Social Municipal (FISM) y Fondo de Aportaciones para el Fortalecimiento de los Municipios (FAFM), consideradas en la Ley de Coordinación Fiscal.
No integro el Estado de Chiapas el Presupuesto de Egresos Municipal aprobado, en atención al artículo 13 de la Ley de Presupuesto, Contabilidad y Gasto Público Municipal

12 MAY 2023
DOCUMENTACIÓN RECIBIDA
EXTEMPORÁNEA

RECIBIDO
SUJETO A REVISIÓN

RESPONSABLES DE LA ENTREGA DE INFORMACIÓN
Hipólita Urquín García - Presidenta Municipal Constitucional
Gerardo Hernández Gómez - Síndico Municipal
Francisca Gómez Pérez - Tesorero (a) Municipal

ENTREGÓ

RÉVISOR FINANCIERO

RÉVISOR DE OBRAS

C. Francisca Gómez Pérez
Tesorero (a) Municipal

Gloria Aridaí Solís Aguirre

C. Joel Pérez Núñez

Entrega Extemporánea

86 días de retraso

Fecha: 12 de MAYO de 2023

Sello Digital: 7BA636CD8AC0BF7C951DE118BA426446BA4FD9C0A9898A7D5F021222AB3581CF

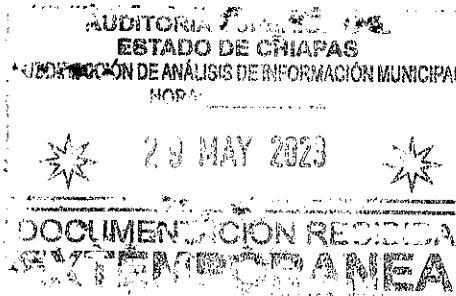
ACUSE DE RECIBO

Folio Número: **6277**

Folio Oficialia de Partes: **4160**

Recibimos del H. Ayuntamiento de: **TAPALAPA**, Chiapas, el Avance Mensual de la Cuenta Pública correspondiente al mes de **Febrero** del ejercicio **2023**, para su registro y seguimiento, en cumplimiento a los artículos 25 y 27 de la Ley de Presupuesto, Contabilidad y Gasto Público Municipal.

ENTE	PAQUETES	DEL FOLIO	AL FOLIO	DISCOS
AYUNTAMIENTO	1	01	202	1
DIF MUNICIPAL	0	203	247	0



RESPONSABLES DE LA ENTREGA DE INFORMACIÓN

Hipólita Urquín García - Presidenta Municipal Constitucional

Gerardo Hernández Gómez - Síndico Municipal

Francisca Gómez Pérez - Tesorero (a) Municipal

ENTREGÓ

C. Francisca Gómez Pérez

- Tesorero (a) Municipal

REVISOR FINANCIERO

C. Victoria Gómez Meza

REVISOR DE OBRAS

C. Isidro Maurilio Reynosa López

Entrega Extemporánea 75 días de retraso

Fecha: 29 de MAYO de 2023

Sello Digital: B785963146787A008BB5DCFE9D5E7810A461601274957870FD111EE61D822F24


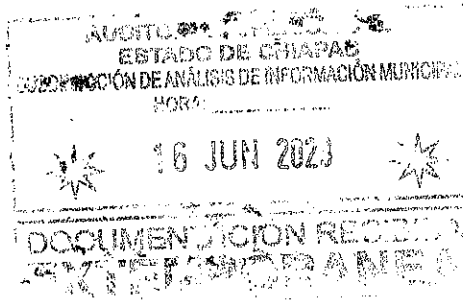
ACUSE DE RECIBO

Folio Número: **6389**

Folio Oficial de Partes: **4690**

Recibimos del H. Ayuntamiento de: **TAPALAPA**, Chiapas, el **Avance Mensual de la Cuenta Pública** correspondiente al mes de **Marzo** del ejercicio **2023**, para su registro y seguimiento, en cumplimiento a los artículos 25 y 27 de la Ley de Presupuesto, Contabilidad y Gasto Público Municipal.

ENTE	PAQUETES	DEL FOLIO	AL FOLIO	DISCOS
AYUNTAMIENTO	1	01	170	1
DIF MUNICIPAL	0	171	214	0



RESPONSABLES DE LA ENTREGA DE INFORMACIÓN

Hipólita Urquín García - Presidenta Municipal Constitucional

Gerardo Hernández Gómez - Síndico Municipal

Francisca Gómez Pérez - Tesorero (a) Municipal

ENTREGÓ

C. Francisca Gómez Pérez
Tesorero (a) Municipal

REVISOR FINANCIERO

C. María Elena Vallejo Ochoa

REVISOR DE OBRAS

C. Joel Pérez Núñez

Entrega Extemporánea 60 días de retraso

Fecha: 16 de JUNIO de 2023

Sello Digital: A17599FE6A300D747A79DEAF7B31E6583A467AE8EAACBDDBD02B2A651375A19D

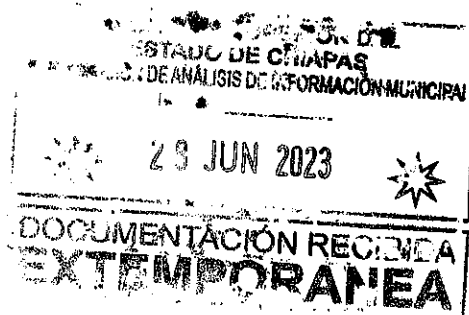
ACUSE DE RECIBO

Folio Número: **6441**

Folio Oficialia de Partes: **4942**

Recibimos del H. Ayuntamiento de: **TAPALAPA**, Chiapas, **el Avance Mensual de la Cuenta Pública** correspondiente al mes de **Abril** del ejercicio **2023**, para su registro y seguimiento, en cumplimiento a los artículos 25 y 27 de la Ley de Presupuesto, Contabilidad y Gasto Público Municipal.

ENTE	PAQUETES	DEL FOLIO	AL FOLIO	DISCOS
AYUNTAMIENTO	1	01	146	1
DIF MUNICIPAL	0	147	190	0



RESPONSABLES DE LA ENTREGA DE INFORMACIÓN

Hipólita Urquín García - Presidenta Municipal Constitucional

Gerardo Hernández Gómez - Síndico Municipal

Francisca Gómez Pérez - Tesorero (a) Municipal

ENTREGÓ

C. Francisca Gómez Pérez

- Tesorero (a) Municipal

REVISOR FINANCIERO

C. María Elena Vallecillo Ochoa

REVISOR DE OBRAS

C. Joel Pérez Núñez

Entrega Extemporánea

43 días de retraso

Fecha: 28 de JUNIO de 2023

Sello Digital: F3E4AFBB19A4324FD57413186F4915941BFF913B2288E6FC8C7486A8B74C0C




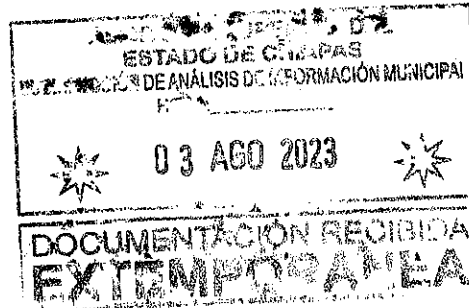
ACUSE DE RECIBO

Folio Número: 6648

Folio Oficialia de Partes: 5567

Recibimos del H. Ayuntamiento de: TAPALAPA, Chiapas, el Avance Mensual de la Cuenta Pública correspondiente al mes de Mayo del ejercicio 2023, para su registro y seguimiento, en cumplimiento a los artículos 25 y 27 de la Ley de Presupuesto, Contabilidad y Gasto Público Municipal.

ENTE	PAQUETES	DEL FOLIO	AL FOLIO	DISCOS
AYUNTAMIENTO	1	001	159	1
DIF MUNICIPAL	0	160	204	0



RESPONSABLES DE LA ENTREGA DE INFORMACIÓN

Hipólita Urquín García - Presidenta Municipal Constitucional

Gerardo Hernández Gómez - Síndico Municipal

Francisca Gómez Pérez - Tesorero (a) Municipal

ENTREGO

C. Francisca Gómez Pérez

Tesorero (a) Municipal 2021-2024

REVISOR FINANCIERO

C. Victoria Gómez Meza

REVISOR DE OBRAS

C. Joel Pérez Núñez

Entrega Extemporánea 49 días de retraso

Fecha: 3 de AGOSTO de 2023

Sello Digital: 7CC7C6C66D77A9EB6BE5B38C4565774B3E3294A5579900486C1162F2DD9E95F6

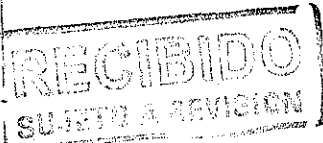

ACUSE DE RECIBO

Folio Número: **6803**

Folio Oficialia de Partes: **6260**

Recibimos del H. Ayuntamiento de: **TAPALAPA**, Chiapas, **el Avance Mensual de la Cuenta Pública** correspondiente al mes de **Junio** del ejercicio **2023**, para su registro y seguimiento, en cumplimiento a los artículos 25 y 27 de la Ley de Presupuesto, Contabilidad y Gasto Público Municipal.

ENTE	PAQUETES	DEL FOLIO	AL FOLIO	DISCOS
AYUNTAMIENTO	1	01	187	1
DIF MUNICIPAL	0	188	234	0



RESPONSABLES DE LA ENTREGA DE INFORMACIÓN

Hipólita Urquín García - Presidenta Municipal Constitucional

Gerardo Hernández Gómez - Síndico Municipal

Francisca Gómez Pérez - Tesorero (a) Municipal

REVISOR FINANCIERO

REVISOR DE OBRAS

C. Francisca Gómez Pérez

C. María Elena Vañecillo Ochoa

C. Joel Pérez Núñez

Tesorero (a) Municipal

Entrega Extemporánea

21 días de retraso

Fecha: 22 de AGOSTO de 2023

Sello Digital: 62E677D90175D045B2568C904DCFCD19BEE6152FD3580BA4CE5D2E8B16C6EBB2

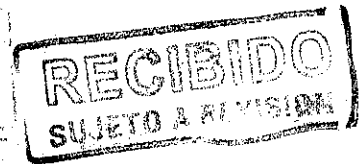

ACUSE DE RECIBO

Folio Número: **6980**

Folio Oficialia de Partes: **7225**

Recibimos del H. Ayuntamiento de: **TAPALAPA**, Chiapas, el **Avance Mensual de la Cuenta Pública** correspondiente al mes de **Julio** del ejercicio **2023**, para su registro y seguimiento, en cumplimiento a los artículos 25 y 27 de la Ley de Presupuesto, Contabilidad y Gasto Público Municipal.

ENTE	PAQUETES	DEL FOLIO	AL FOLIO	DISCOS
AYUNTAMIENTO	1	001	164	1
DIF MUNICIPAL	0	165	208	0



RESPONSABLES DE LA ENTREGA DE INFORMACIÓN

Hipólita Urquín García - Presidenta Municipal Constitucional

Gerardo Hernández Gómez - Síndico Municipal

Francisca Gómez Pérez - Tesorero (a) Municipal

ENTREGO

REVISOR FINANCIERO

REVISOR DE OBRAS

C. Francisca Gómez Pérez

C. Victoria Gómez Meza

C. Joel Pérez Núñez

Tesorero (a) Municipal 2021-2024

Entrega Extemporánea 41 días de retraso

Fecha: 25 de SEPTIEMBRE de 2023

Sello Digital: 634A187B43866BA45923D7CF4FBC585BF3B2B279F830345DCE692FDCF104CFF0





ACUSE DE RECIBO

Folio Número: **7152**

Folio Oficialia de Partes: **8145**

Recibimos del H. Ayuntamiento de: **TAPALAPA**, Chiapas, el **Avance Mensual de la Cuenta Pública** correspondiente al mes de **Agosto** del ejercicio **2023**, para su registro y seguimiento, en cumplimiento a los artículos 25 y 27 de la Ley de Presupuesto, Contabilidad y Gasto Público Municipal.

ENTE	PAQUETES	DEL FOLIO	AL FOLIO	DISCOS
AYUNTAMIENTO	1	001	148	1
DIF MUNICIPAL	0	149	190	0



RESPONSABLES DE LA ENTREGA DE INFORMACIÓN

Hípólita Urquín García - Presidenta Municipal Constitucional

Gerardo Hernández Gómez - Síndico Municipal

Francisca Gómez Pérez - Tesorero (a) Municipal



REVISOR FINANCIERO

REVISOR DE OBRAS

C. Francisca Gómez Pérez

C. Victoria Gómez Meza

C. Joel Pérez Núñez

Tesorero (a) Municipal 2021-2024

Entrega Extemporánea

49 días de retraso

Fecha: 6 de NOVIEMBRE de 2023

Sello Digital: 897947992A2E5EEA96BC99CB1339740A87B5A7E316DF9FDB14857C1C2DE5D6E9





ACUSE DE RECIBO

Folio Número: **7245**

Folio Oficialia de Partes: **8703**

Recibimos del H. Ayuntamiento de: **TAPALAPA**, Chiapas, el **Avance Mensual de la Cuenta Pública** correspondiente al mes de **Septiembre** del ejercicio **2023**, para su registro y seguimiento, en cumplimiento a los artículos 25 y 27 de la Ley de Presupuesto, Contabilidad y Gasto Público Municipal.

ENTE	PAQUETES	DEL FOLIO	AL FOLIO	DISCOS
AYUNTAMIENTO	1	01	197	1
DIF MUNICIPAL	0	198	236	0




RESPONSABLES DE LA ENTREGA DE INFORMACIÓN

Hipólita Urquín García - Presidenta Municipal Constitucional

Gerardo Hernández Gómez - Síndico Municipal

Francisca Gómez Pérez - Tesorero (a) Municipal



C. Francisca Gómez Pérez
Tesorero (a) Municipal

REVISOR FINANCIERO

C. María Elena Vallecillo Ochoa

REVISOR DE OBRAS

C. Joel Pérez Núñez

Entrega Extemporánea

38 días de retraso

Fecha: 23 de NOVIEMBRE de 2023

Sello Digital: A86EA957053B6F98CA2893DFDC7053E9762896A38C29B7A3C2535BEEBBC49AE6


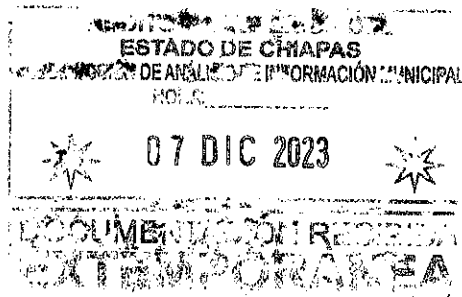
ACUSE DE RECIBO

Folio Número: **7288**

Folio Oficialia de Partes: **9018**

Recibimos del H. Ayuntamiento de: **TAPALAPA**, Chiapas, el **Avance Mensual de la Cuenta Pública** correspondiente al mes de **Octubre** del ejercicio **2023**, para su registro y seguimiento, en cumplimiento a los artículos 25 y 27 de la Ley de Presupuesto, Contabilidad y Gasto Público Municipal.

ENTE	PAQUETES	DEL FOLIO	AL FOLIO	DISCOS
AYUNTAMIENTO	1	001	152	1
DIF MUNICIPAL	0	153	193	0




RESPONSABLES DE LA ENTREGA DE INFORMACIÓN

Hipólita Urquín García - Presidenta Municipal Constitucional

Gerardo Hernández Gómez - Síndico Municipal

Francisca Gómez Pérez - Tesorero (a) Municipal



C. Francisca Gómez Pérez

Tesorero (a) Municipal 2021-2024

REVISOR FINANCIERO

C. Victoria Gómez Meza

REVISOR DE OBRAS

C. Joel Pérez Núñez

Entrega Extemporánea

22 días de retraso

Fecha: 7 de DICIEMBRE de 2023

Sello Digital: B0AA9DB826323B74F43FD8B336DB76EF99EE8F6E3FACC9D2322C6EBA0AFDA3A6




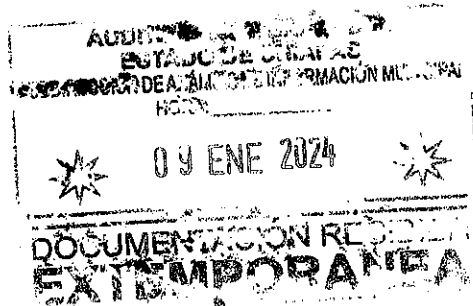
ACUSE DE RECIBO

Folio Número: **7403**

Folio Oficialia de Partes: **0241**

Recibimos del H. Ayuntamiento de: **TAPALAPA**, Chiapas, el **Avance Mensual de la Cuenta Pública** correspondiente al mes de **Noviembre** del ejercicio **2023**, para su registro y seguimiento, en cumplimiento a los artículos 25 y 27 de la Ley de Presupuesto, Contabilidad y Gasto Público Municipal.

ENTE	PAQUETES	DEL FOLIO	AL FOLIO	DISCOS
AYUNTAMIENTO	1	001	243	1
DIF MUNICIPAL	0	244	286	0



RESPONSABLES DE LA ENTREGA DE INFORMACIÓN

Hipólita Urquín García - Presidenta Municipal Constitucional

Gerardo Hernández Gómez - Síndico Municipal

Francisca Gómez Pérez - Tesorero (a) Municipal



C. Francisca Gómez Pérez

Tesorero (a) Municipal 2021-2024

REVISOR FINANCIERO

C. Victoria Gómez-Meza

REVISOR DE OBRAS

C. Joel Pérez Núñez

Entrega Extemporánea

7 días de retraso

Fecha: 9 de ENERO de 2024

Sello Digital: 275A6D40895D3CEE96A9B8CFCA240BB54FC74CC4545948E773033D8BED52B785



ACUSE DE RECIBO

Folio Número: **7915**

Folio Oficialía de Partes: **4179**

Recibimos del H. Ayuntamiento de: **TAPALAPA**, Chiapas, el **Avance Mensual de la Cuenta Pública** correspondiente al mes de **Diciembre** del ejercicio **2023**, para su registro y seguimiento, en cumplimiento a los artículos 25 y 27 de la Ley de Presupuesto, Contabilidad y Gasto Público Municipal.

ENTE	PAQUETES	DEL FOLIO	AL FOLIO	DISCOS
AYUNTAMIENTO	1	01	576	1
DIF MUNICIPAL	0	577	616	0



RESPONSABLES DE LA ENTREGA DE INFORMACIÓN

Hipólita Urquín García - Presidenta Municipal Constitucional

Gerardo Hernández Gómez - Síndico Municipal

Francisca Gómez Pérez - Tesorero (a) Municipal

ENTREGÓ

C. Francisca Gómez Pérez

Tesorero (a) Municipal

REVISOR FINANCIERO

C. Maria Elena Velázquez Ochoa

REVISOR DE OBRAS

C. Joel Pérez Núñez

Entrega Extemporánea

134 días de retraso

Fecha: 29 de MAYO de 2024

Sello Digital: F8E8A0AC970F48AC3C76413B95821DB31B31BFA326CAE21555545419CDA27598